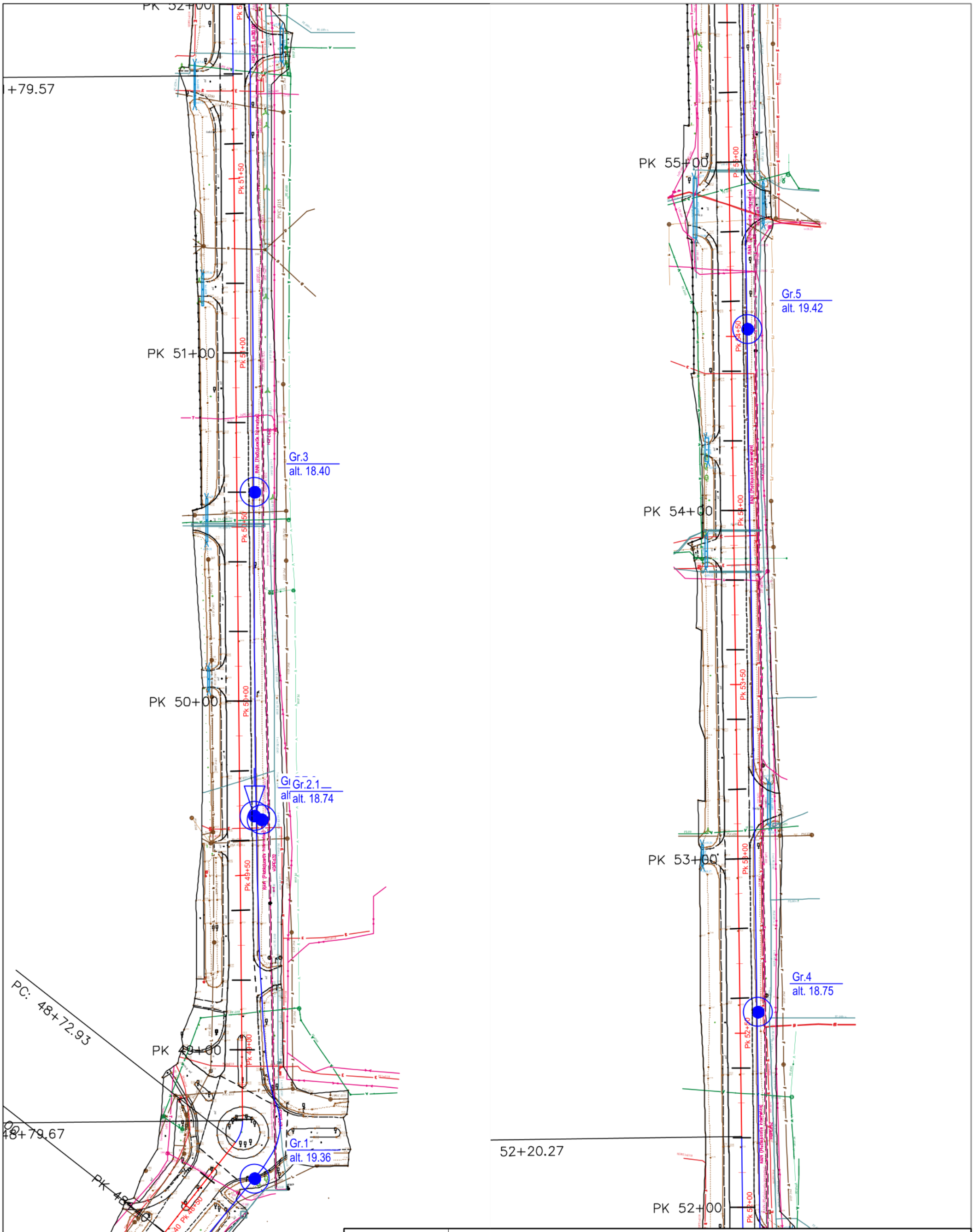

Valstybinės reikšmės rajoninio kelio Nr. 2212 Klaipėda-Radailiai-Kretinga ruožo nuo 4,830 iki 11,500 km kapitalinis remontas, įrengiant takus, apšvietimą ir inžinerines eismo saugos priemones

GEOINŽINERIJA

Leidimo Nr.1746029

[redacted]

Topografinis planas M 1:1000 su gręžinių ir pjūvių vietomis

Užsakovas	MB "Susisiekimo komunikacijų sprendimai"	Projekto Nr.	22032	4.1

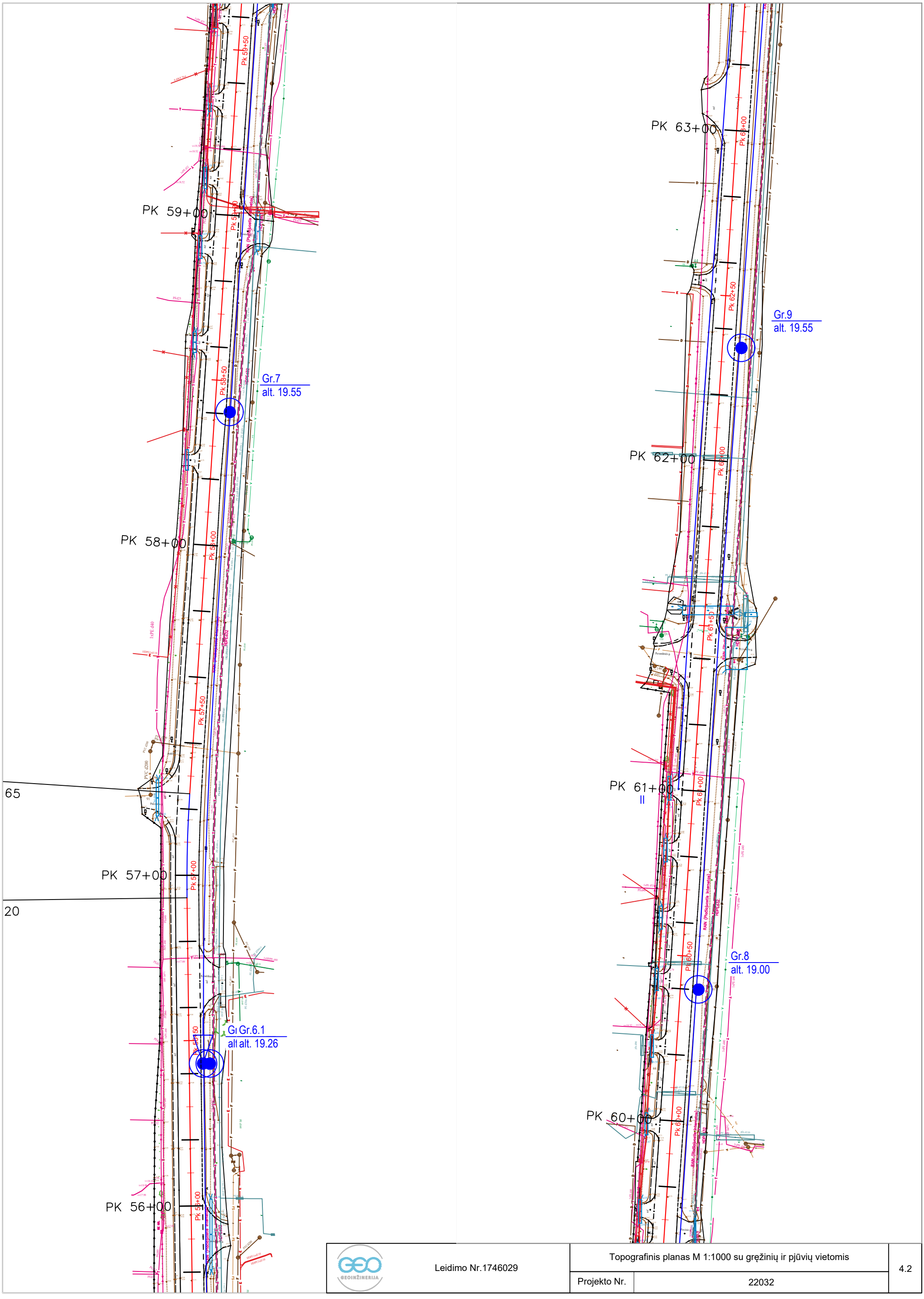

GEO GEOINŽINERIJA	Leidimo Nr.1746029	Topografinis planas M 1:1000 su gręžinių ir pjūvių vietomis	4.2
		Projekto Nr. 22032	

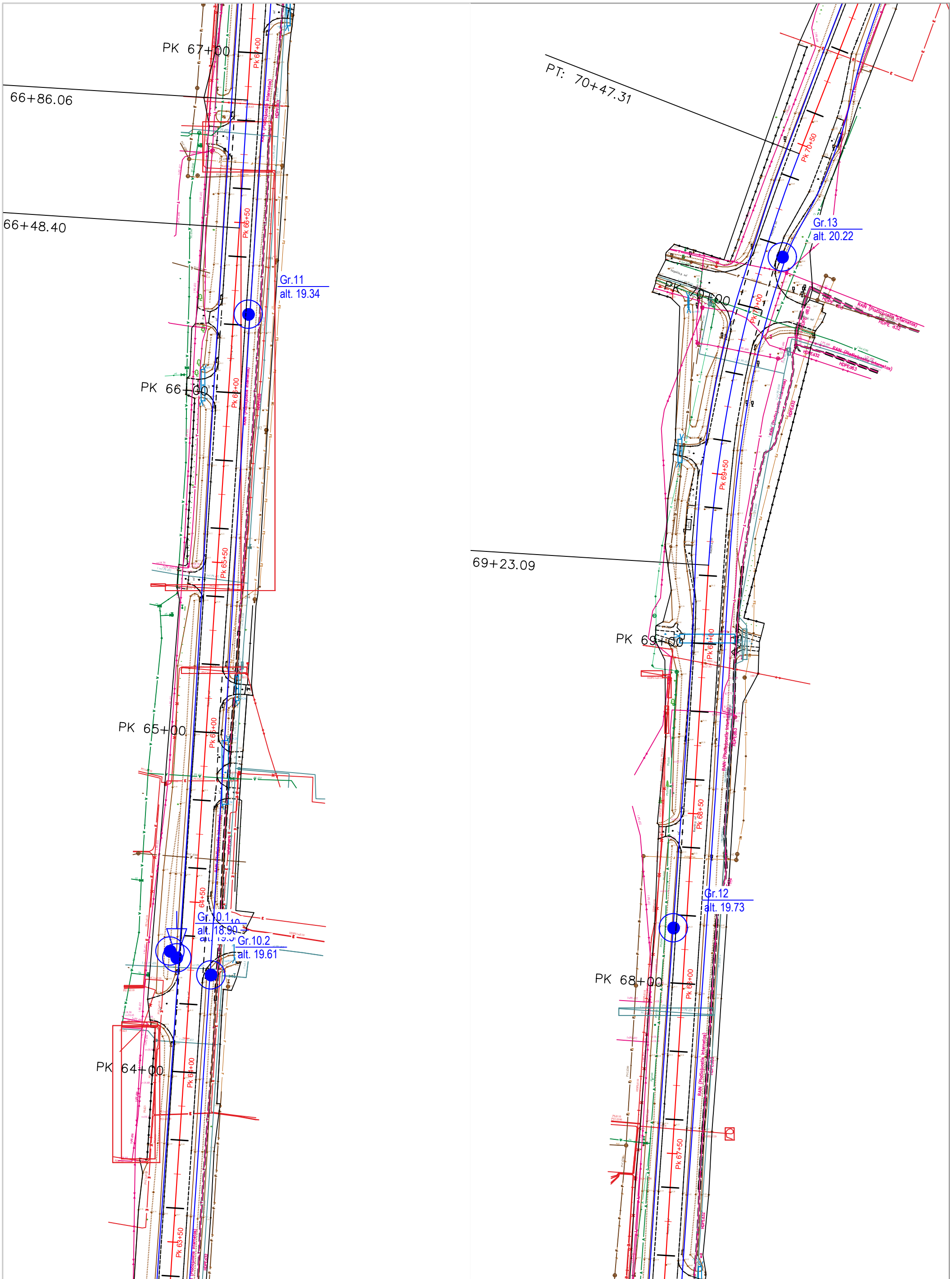

GEOINŽINERIJA	Leidimo Nr.1746029	Topografinis planas M 1:1000 su gręžinių ir pjūvių vietomis	4.3
		Projekto Nr. 22032	

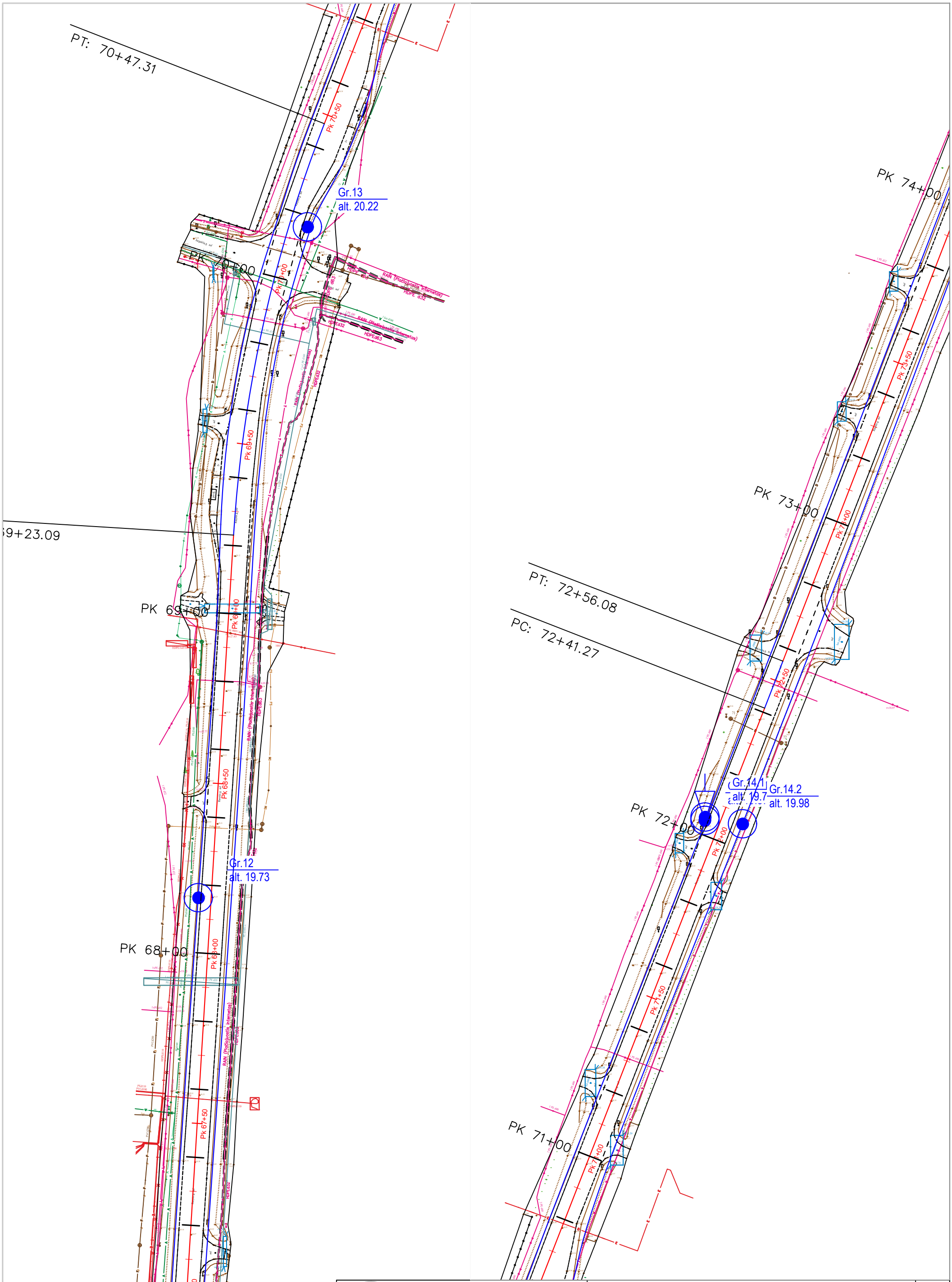

GEOINŽINERIJA	Leidimo Nr.1746029	Topografinis planas M 1:1000 su gręžinių ir pjūvių vietomis	4.4
		Projekto Nr. 22032	

PK 81+00

PK 80+00

Gr.18
alt. 20.81

PK 79+00

PK 78+00

Gr.17.2 ; Gr.17.1
alt. 20.21 ; alt. 20.77

PK 77+00

PT: 76+82.16

PC: 76+36.78

PK 76+00

Gr.16
alt. 20.67

PK 75+00

PK 74+00

Gr.15
alt. 20.45

GEOINŽINERIJA	Leidimo Nr.1746029	Topografinis planas M 1:1000 su gręžinių ir pjūvių vietomis	4.5
		Projekto Nr. 22032	

PK 84+00

Pk 84+50

Pk 84+00

Gr.20.1 Gr.20.2

alt. 20.18 alt. 20.66

Pk 83+50

PK 83+00

Pk 83+00

Pk 82+50

PK 82+00

Pk 82+00

Gr.19

alt. 20.76

Pk 81+50

PK 81+00

PK 88+00

Pk 88+50

Pk 88+00

Pk 87+50

Gr.22

alt. 19.81

PK 87+00

Pk 87+00

Pk 86+50

PK 86+00

Pk 86+00

Gr.21

alt. 20.55

Pk 85+50

PK 85+00

Pk 85+00

GEOINŽINERIJA

Leidimo Nr.1746029

Topografinis planas M 1:1000 su gręžinių ir pjūvių vietomis

Projekto Nr. 22032

4.6

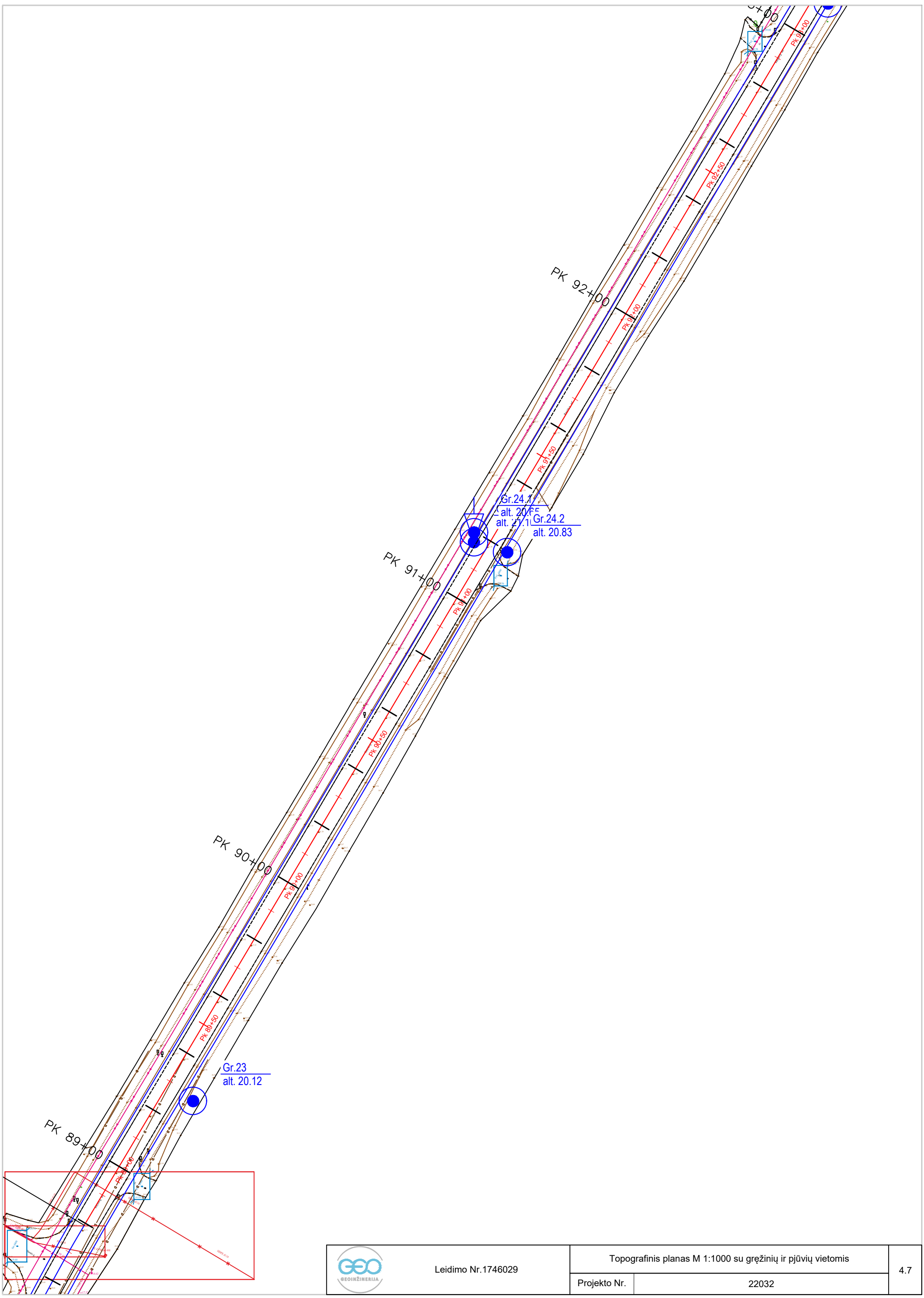

GEOINŽINERIJA	Leidimo Nr.1746029	Topografinis planas M 1:1000 su gręžinių ir pjūvių vietomis	4.7
		Projekto Nr. 22032	

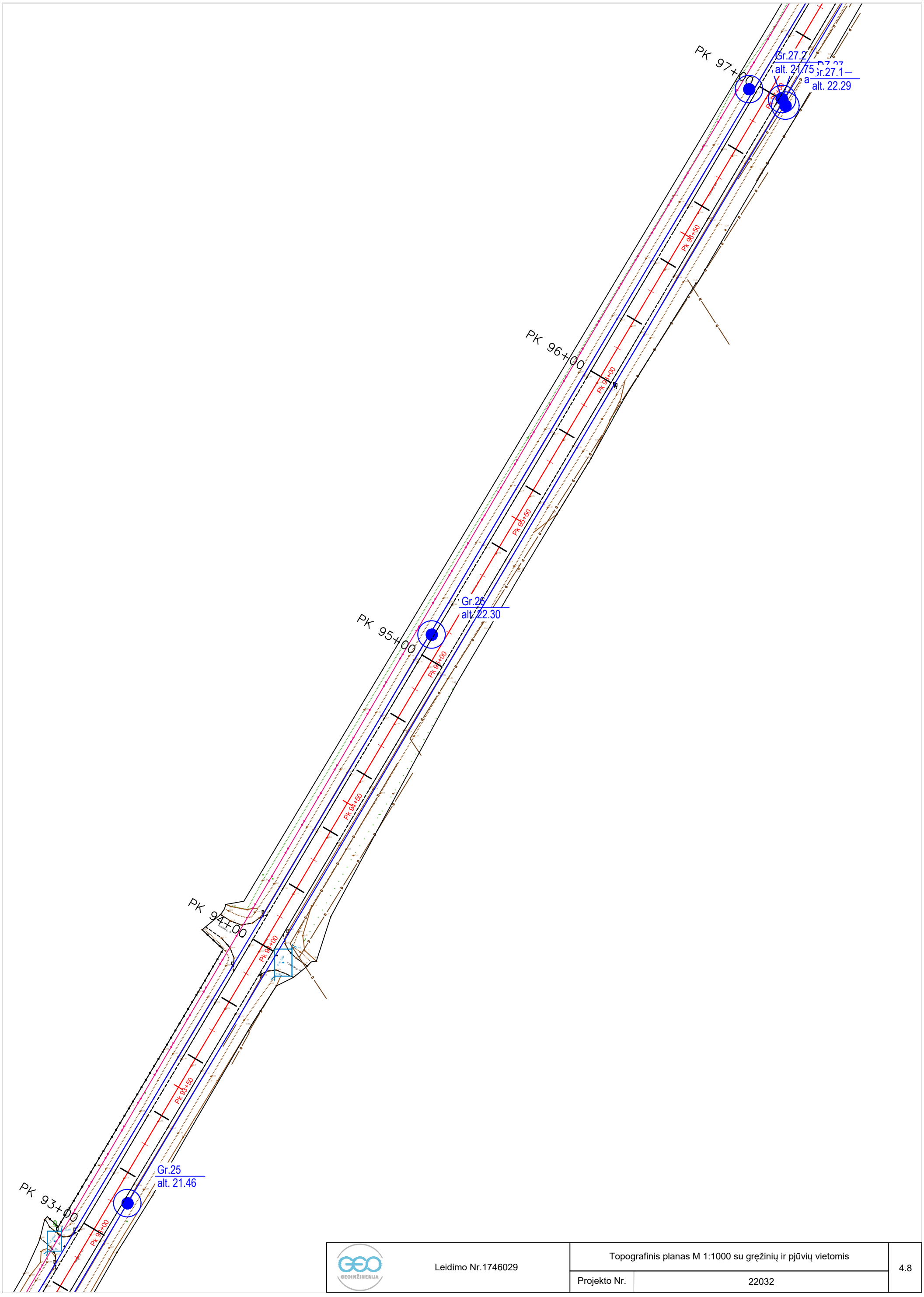

GEO GEOINŽINERIJA	Leidimo Nr.1746029	Topografinis planas M 1:1000 su gręžinių ir pjūvių vietomis	4.8
		Projekto Nr. 22032	

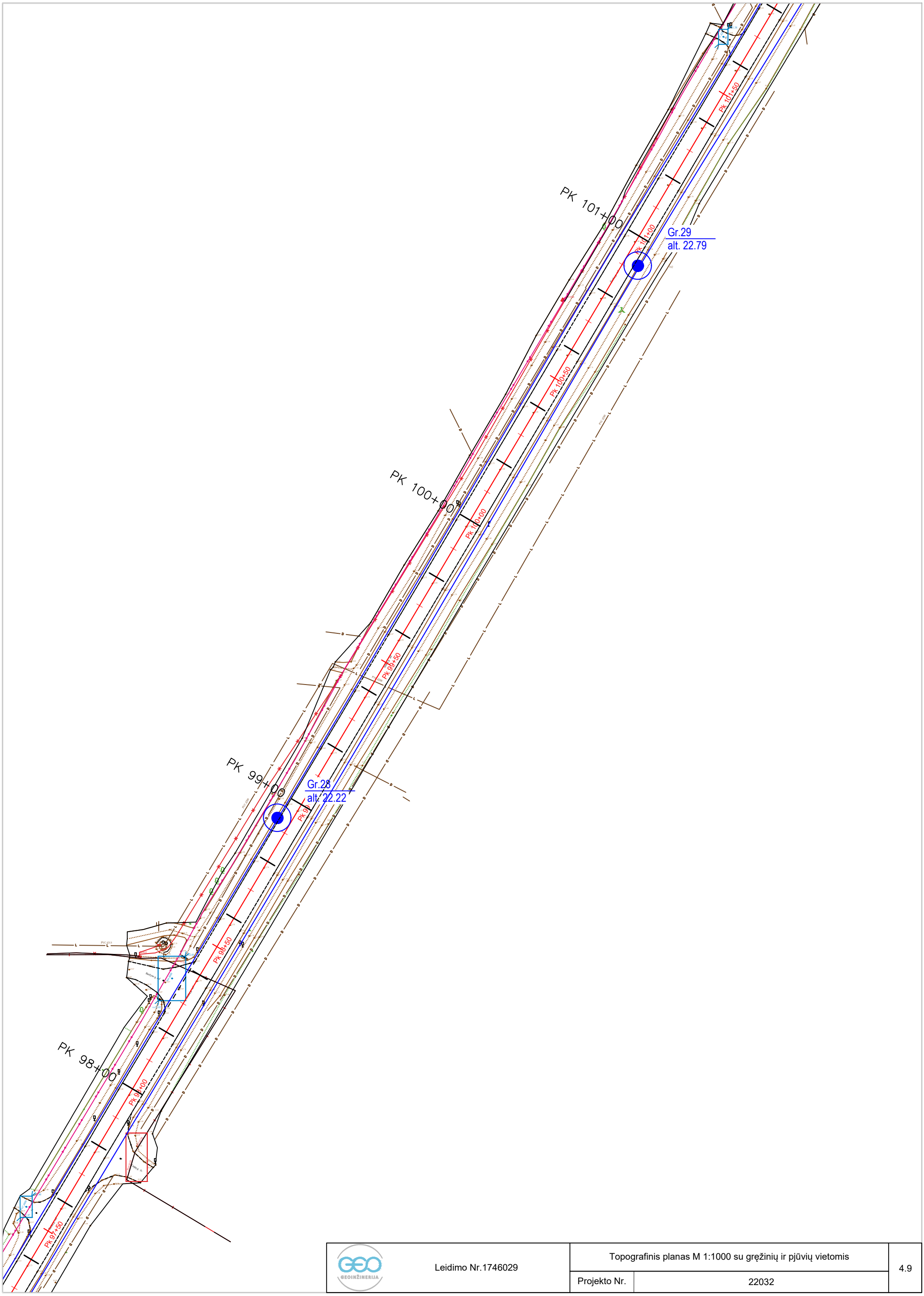

GEO GEOINŽINERIJA	Leidimo Nr.1746029	Topografinis planas M 1:1000 su gręžinių ir pjūvių vietomis	4.9
		Projekto Nr. 22032	

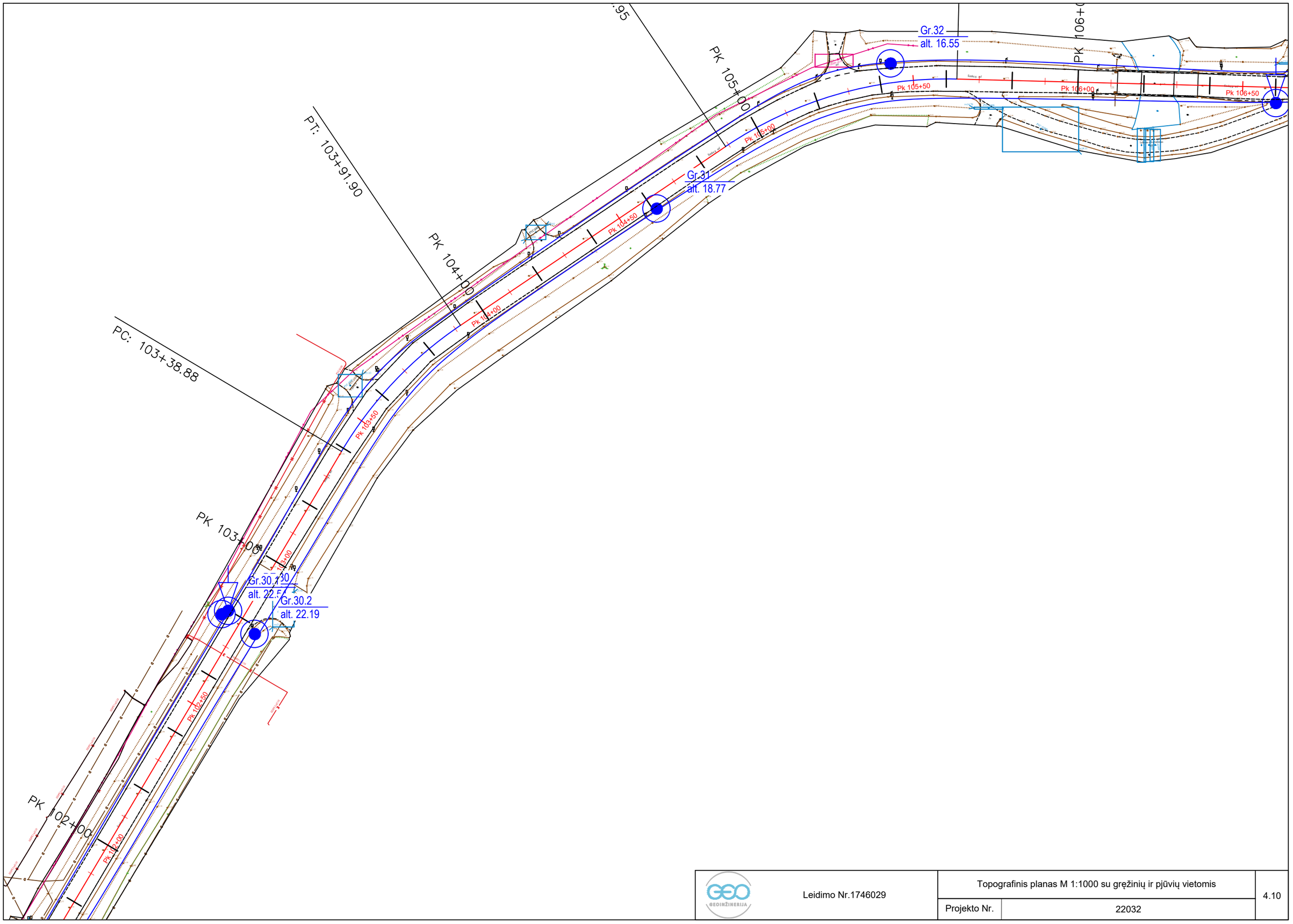

GEO GEOINŽINERIJA	Leidimo Nr.1746029	Topografinis planas M 1:1000 su gręžinių ir pjūvių vietomis	4.10
		Projekto Nr. 22032	

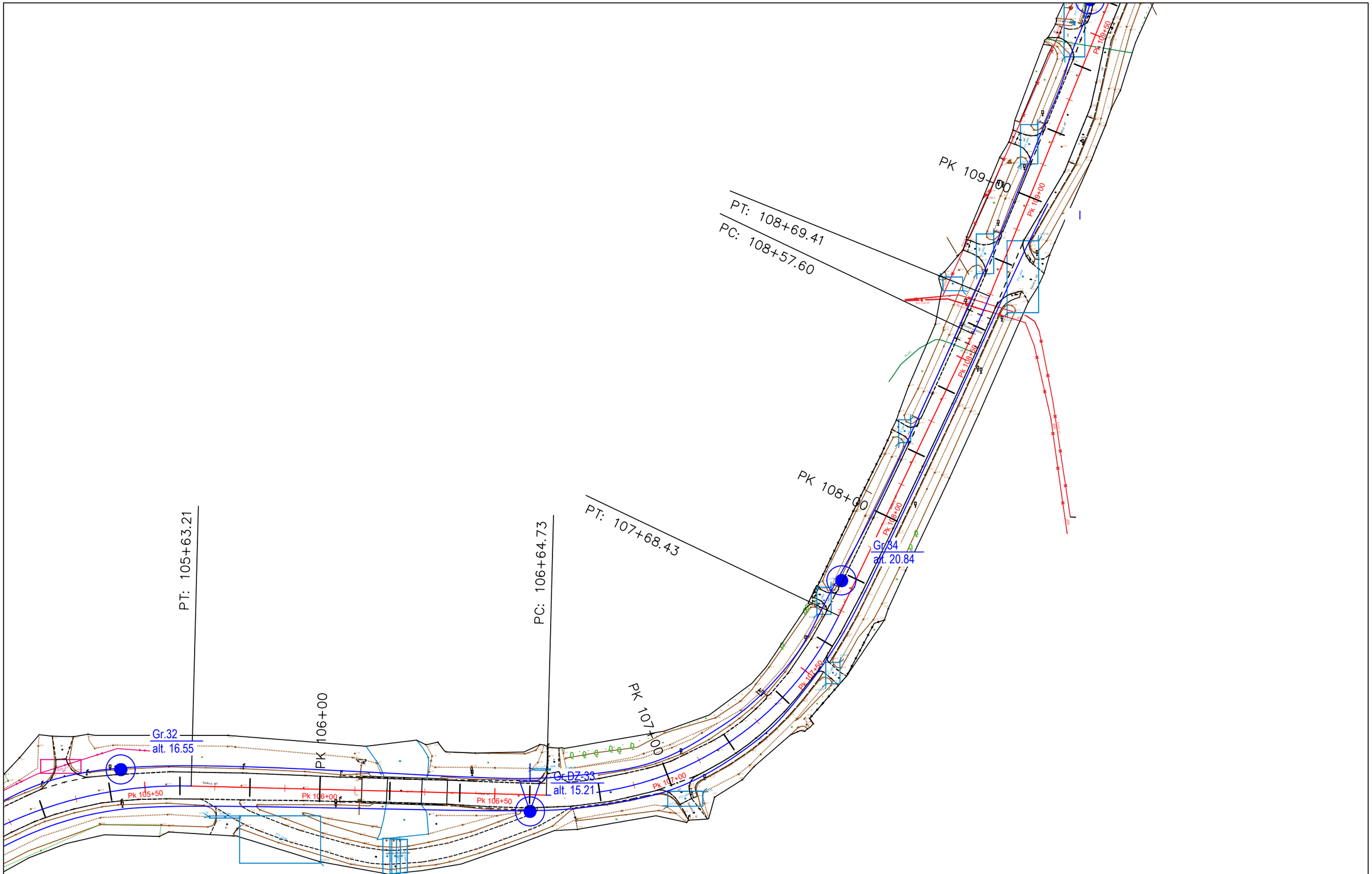

GEO GEOINŽINERIJA	Leidimo Nr.1746029	Topografinis planas M 1:1000 su gręžinių ir pjūvių vietomis	4.11
		Projekto Nr. 22032	

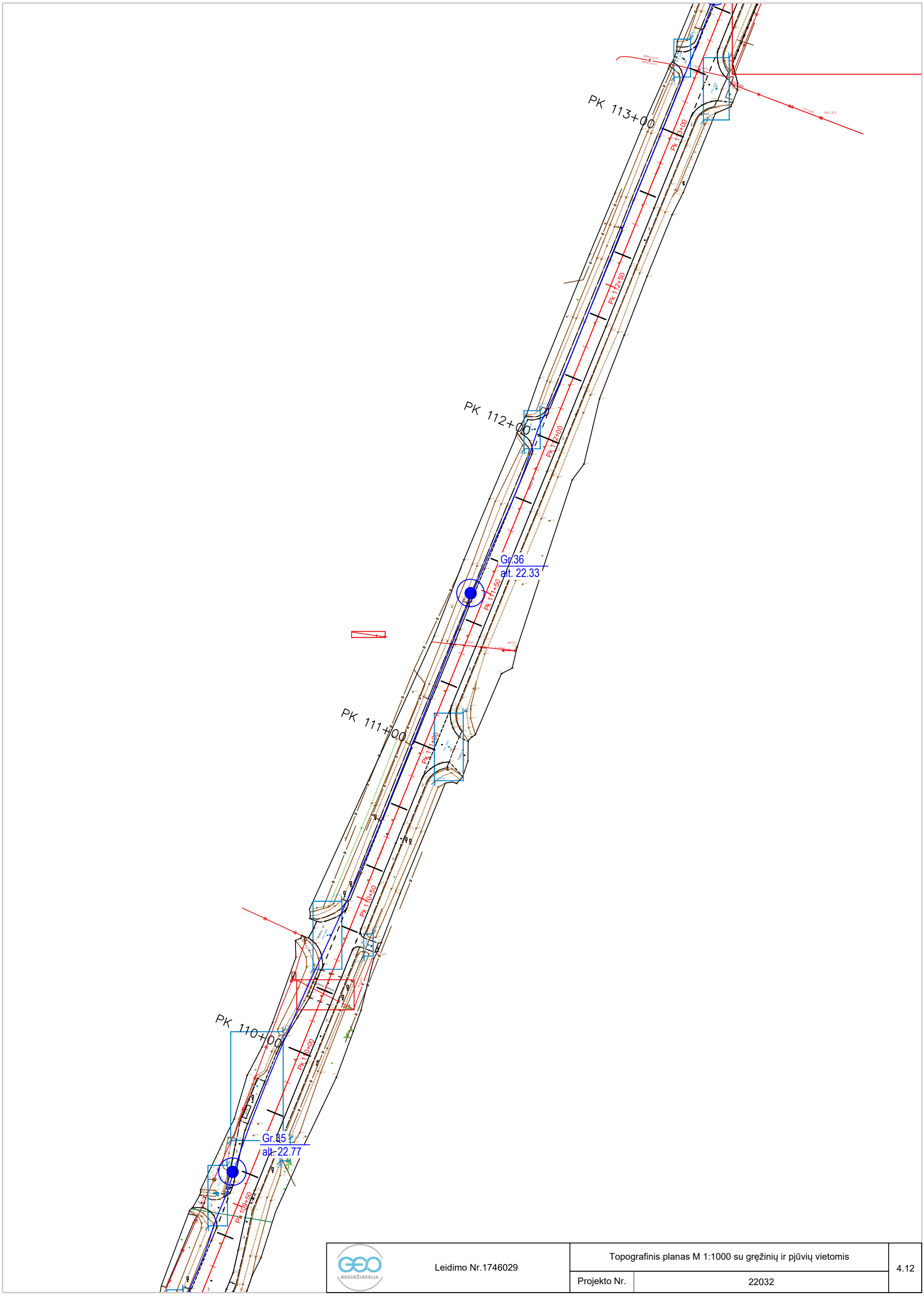

GEO GEOINŽINERIJA	Leidimo Nr.1746029	Topografinis planas M 1:1000 su gręžinių ir pjūvių vietomis	4.12
		Projekto Nr. 22032	

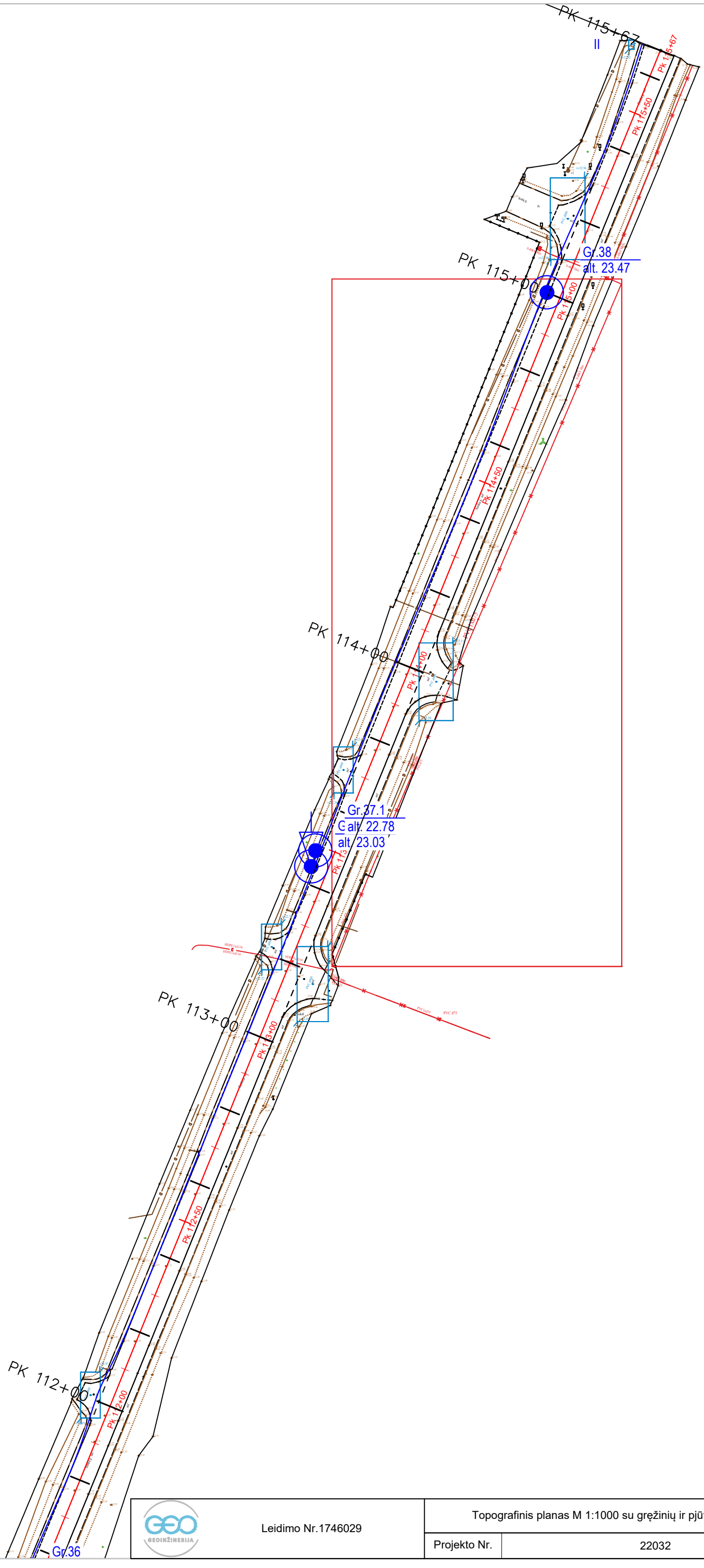

GEOINŽINERIJA	Leidimo Nr.1746029	Topografinis planas M 1:1000 su gręžinių ir pjūvių vietomis	4.13
		Projekto Nr. 22032	

SUTARTINIŲ ŽENKLŲ SUVESTINĖ LENTELĖ

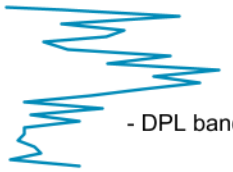

- DPL bandymo kreivė

Stratigrafinės ribos

- inž. geologinio sluoksnio riba

- stratigrafinė riba

- inžinerinis geologinis pjūvis ir jo numeris

Gr.-1
185,10 m
- gręžinio vieta, jo numeris ir žiočių altitudė

DZ-1
185,10 m
- dinaminio zondavimo vieta, jo numeris ir altitudė

Tankumas ir stiprumas

- LS - labai silpnas
- S - silpnas
- VST - vidutinio stiprumo
- ST - stiprus
- LST - labai stiprus
- LP - labai purus
- P - purus
- VT - vidutinio tankumo
- T - tankus
- LT - labai tankus

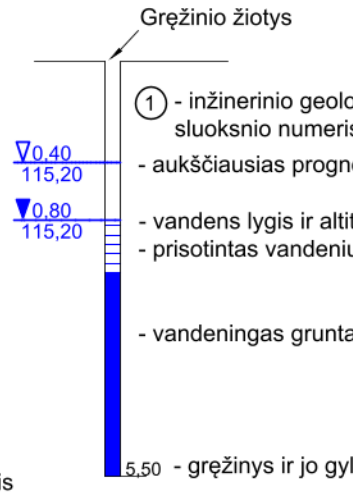

- grunto ėminys

Stratigrafija

- t IV - technogeniniai dariniai
- a IV - aliuviniai dariniai
- lg III bl - limnoglacialiniai dariniai
- g III bl - glacialiniai dariniai

GEOINŽINERIJA Leidimo Nr.1746029	Valstybinės reikšmės rajoninio kelio Nr. 2212 Klaipėda-Radailiai-Kretinga ruožo nuo 4,830 iki 11,500 km kapitalinis remontas, įrengiant takus, apšvietimą ir inžinerines eismo saugos priemones			
	[redacted]		Sutartinių ženklų suvestinė lentelė	
Užsakovas	MB "Susisiekimo komunikacijų sprendimai"	Projekto Nr.	22032	5.1

1. Atskumai iki gretа esančių elektrų ir ryšiniuų linkių:
Kūginiuų linkių apsaugos zonos nustatomos vadovaujantis LR Specialiųjų žemės naudojimo sąlygų įstatymu Nr. XIX-2160.
Elektros oro linijos iki 1 kV - žemės juosta (po 2 metrus abiejose pusėse) nuo laidų projekcijos ant žemės paviršiaus.
Kuomi ryšiniuų linkių apsaugos zonos:
Elektros oro linijos iki 1 k.V - žemės juosta ir oro erdvė tarp dviejų vertikalių plokštumų, lygiagrečių elektros laidinio tinklo ašiai - po 2 metrus, matuojant horizontalų atstumą nuo kraštinių jos laidų;
Ryšių linijos - žemės juosta, kurios plotis po 2 metrus abipus požeminio kabelio trasos.
Elektros oro linijos 4 ir 10 k.V - žemės juosta ir oro erdvė tarp dviejų vertikalių plokštumų, lygiagrečių elektros laidinio tinklo ašiai - po 10 metrus, matuojant horizontalų atstumą nuo kraštinių jos laidų;
Vandens telkinio ir nuotėkų įsiurbimų, nuotėkų tvarkymo vamzdynų, įrenginių iki 2,5 metro gylyje, apsaugos zona - išilgai vamzdynų trasos esanti žemės juosta, kurios riboje yra po 2,5 metro į abi pusės nuo vamzdyno sienelės.
Požeminių nuotėkų tvarkymo vamzdynų, įrenginių iki 2,5 metro gylyje, apsaugos zona - po 5 metrus į abi pusės nuo vamzdyno sienelės.
Dideinio kasp 5 laipt, bet ne didesnio kaip 15 laipt atstumo, matuojamo horizontalia linija nuo laisvojo paviršiaus iki kasinio dugno.
Dideinio kasp 5 laipt, bet ne didesnio kaip 15 laipt dirbtinių vandenų įrenginių, apsaugos zonos riboje yra po 2 metrus į abi pusės nuo vamzdyno sienelės.
Kapitaliai remontuojamos kelias nekerta plėų saugomų teritorijų.
Kapitaliai remontuojamas kelias kerta paviršinių vandens telkinių apsaugos zonas: nuo Ph 55+70 iki Ph 56+74.
nuo Ph 61+12 iki Ph 70+70.
nuo Ph 81+24 iki Ph 87+69.

SUTARTINIAI ŽYMĖJIMAI

- Dangiuose g. kapitalinio remonto darbų ribos.
- Smėlaviams g. kapitalinio remonto darbų ribos.
- Kiemų g. kapitalinio remonto darbų ribos.
- Kasyklų g. kapitalinio remonto darbų ribos.
- Projektuojamų aktyvų ribos.
- Kadastrinės matavimais sufirmuotų aktyvų ribos.

0	2022	Statybos leidimui (konkursui) ir statybai	
Laida	Data	LAIDOS STATUSAS/ KEITIMO PRIEŽASTIS (JEI TAIKOMA)	
Kval.		KOMPLEKSINIŲ DARBŲ PROJEKTUOTOJAS	
pav. drk.		Kompleksinių darbų projektas laido Nr. 2212 Klaipėda–Radviliškis–Kriaunų nuoda nuo k.400 iki k.502 km kapitalinio remonto, įrengiant saikus, apšvietimą ir inžinerines atsmo saugos priemones.	
Ap.		PROJEKTO DALIS	
		Bendroji dalis	
		DOKUMENTO PAVADINIMAS	Laida
		Situacijos schema M 1:2500	0
LT		STATYTOJAS IR UŽSAKOVAS	DOKUMENTO ŽYMUO
		VĮ Lietuvos automobilių kelių direkcija	P21-60.1-2212-KR-TDP-BD.B-01

Lapas	Lapų
1	1

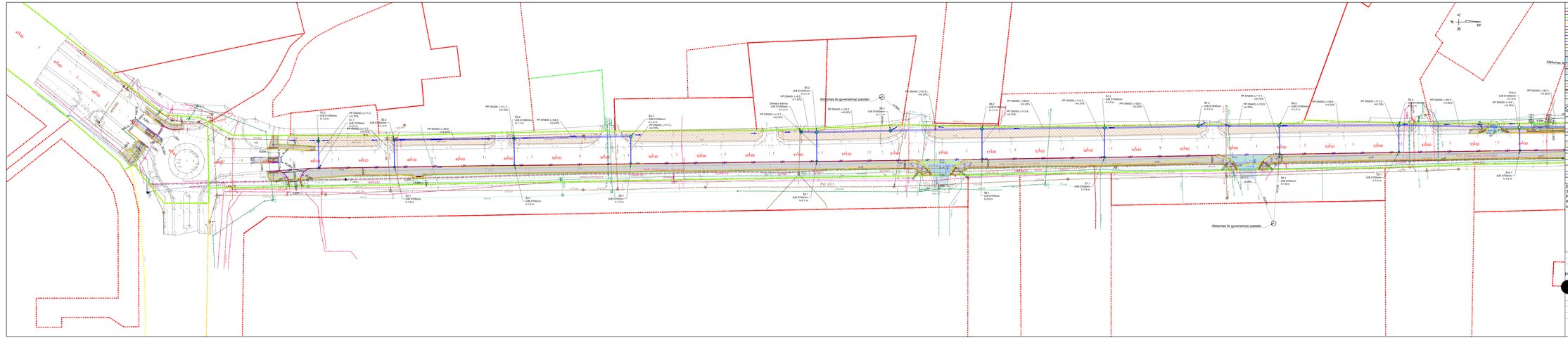
Atitumas iki gyvenamojo pastato
Atitumas iki gyvenamojo pastato
PVC d315
PP DN200, L=11.1 i=0.70%
PP DN400, L=49.8 i=0.20%
PP DN200, L=11.2

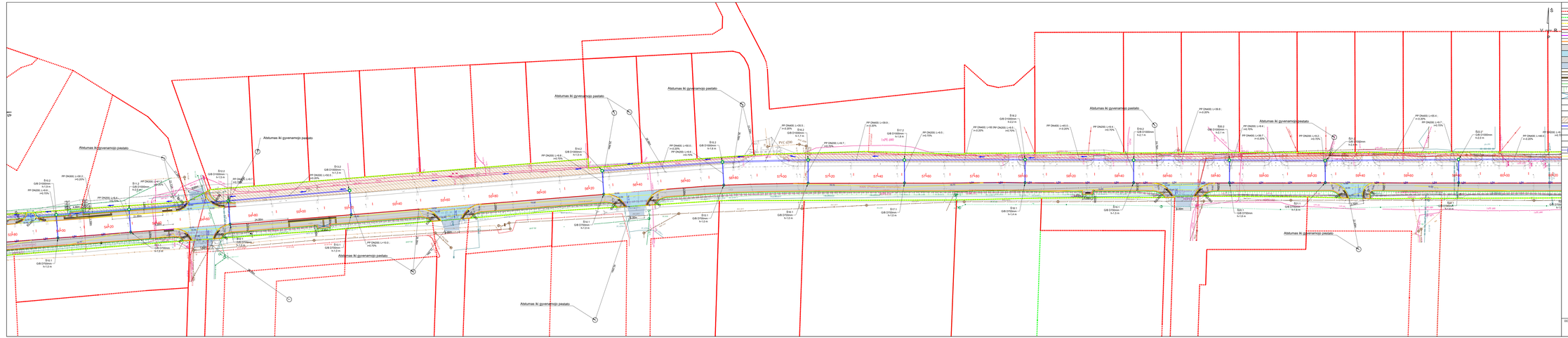
Atstumas iki gyvenamojo pastato
Atstumas iki gyvenamojo pastato
Atstumas iki gyvenamojo pastato
Atstumas iki gyvenamojo pastato
Atstumas iki gyvenamojo pastato
Atstumas iki gyvenamojo pastato
Atstumas iki gyvenamojo pastato
PVC Ø200
PP DN400, L=101.1 i=0.20%
PP DN400, L=92.2 i=0.20%
PP DN400, L=60.8 i=0.70%
PP DN250, L=49.8 i=0.70%
PP DN400, L=60.8 i=0.20%
PP DN400, L=60.8 i=0.70%
PP DN250, L=49.7 i=0.20%
PP DN400, L=59.9 i=0.20%
PP DN400, L=59.9 i=0.70%
PP DN250, L=49.5 i=0.70%
PP DN400, L=60.0 i=0.20%
PP DN400, L=60.0 i=0.70%
PP DN400, L=39.9 i=0.20%
PP DN400, L=49.4 i=0.20%
PP DN400, L=49.4 i=0.70%
PP DN250, L=49.2 i=0.70%
PP DN400, L=49.7 i=0.20%
PP DN400, L=49.4 i=0.20%
PP DN400, L=49.7 i=0.70%
PP DN250, L=49.7 i=0.70

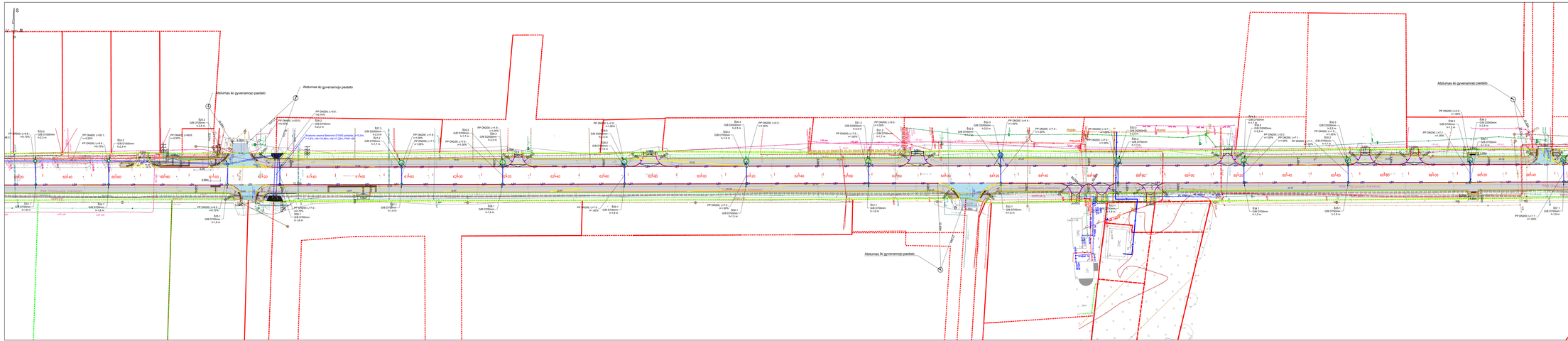
S
V upės R
Atstumas iki gyvenamojo pastato
Atstumas iki gyvenamojo pastato
Atstumas iki gyvenamojo pastato

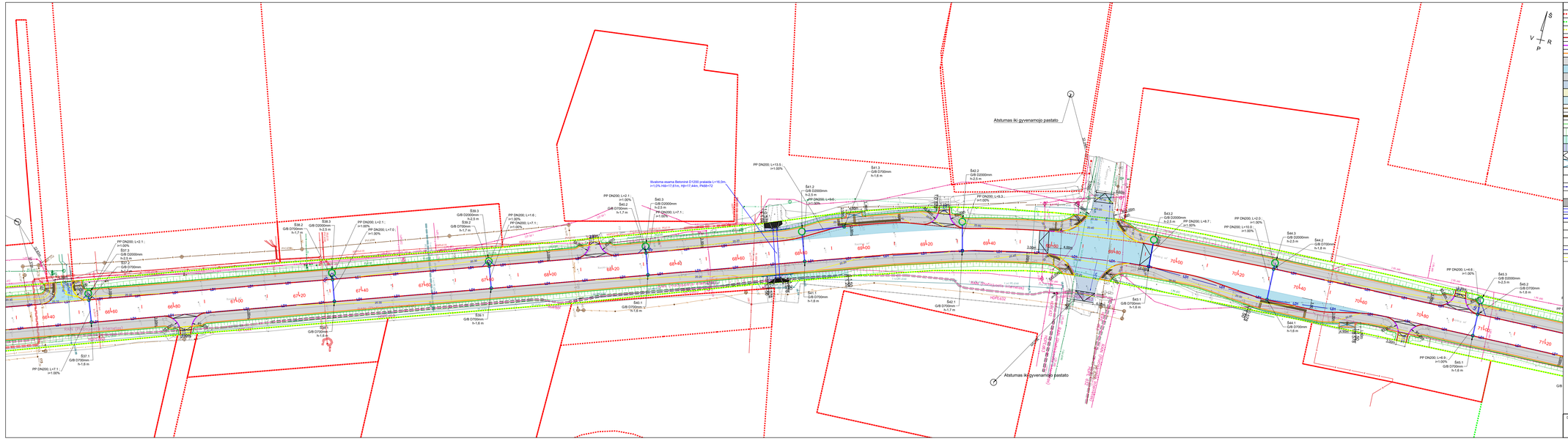
Atstumas iki gyvenamojo pastato
Atstumas iki gyvenamojo pastato
Išvalomos vamzdžio Betoninė D1200 praleida L=16,0m, i=1,0% Hdi=17,81m, Hjt=17,44m, Pkitš=72
PP DN200, L=2,1 ; i=1,00%
PP DN200, L=7,1 ; i=1,00%
PP DN200, L=13,5 ; i=1,00%
PP DN200, L=9,6 ; i=1,00%
PP DN200, L=8,7 ; i=1,00%
PP DN200, L=10,0 ; i=1,00%
PP DN200, L=6,6 ; i=1,00%
PP DN200, L=7,1 ; i=1,00%
PP DN200, L=2,1 ; i=1,00%
PP DN200, L=1,6 ; i=1,00%
PP DN200, L=7,0 ; i=1,00%
PP DN200, L=7,1 ; i=1,00%
PP DN200, L=3,1 ; i=1,00%
PP DN200, L=4,6 ; i=1,00%
PP DN200, L=6,6 ; i=1,00%
S41.1 G/B D700mm h-1,6 m
S41.2 G/B D2000mm h-2,5 m
S41.3 G/B D700mm h-1,6 m
S42.1 G/B D700mm h-1,6 m
S42.2 G/B D2000mm h-2,5 m
S42.3 G/B D700mm h-1,6 m
S43.1 G/B D700mm h-1,6 m
S43.2 G/B D2000mm h-2,5 m
S43.3 G/B D700mm h-1,6 m
S44.1 G/B D700mm h-1,6 m
S44.2 G/B D700mm h-1,6 m
S44.3 G/B D2000mm h-2,5 m
S45.1 G/B D700mm h-1,6 m
S45.2 G/B D700mm h-1,6 m
S45.3 G/B D2000mm h-2,5 m
S46.1 G/B D700mm h-1,6 m
S46.2 G/B D2000mm h-2,5 m
S46.3 G/B D700mm h-1,7 m
S47.1 G/B D700mm h-1,6 m
S47.2 G/B D2000mm h-2,5 m
S47.3 G/B D700mm h-1,7 m
S48.1 G/B D700mm h-1,6 m
S48.2 G/B D2000mm h-2,5 m
S48.3 G/B D700mm h-1,7 m
S49.1 G/B D700mm h-1,6 m
S49.2 G/B D2000mm h-2,5 m
S49.3 G/B D700mm h-1,7 m
S50.1 G/B D700mm h-1,6 m
S50.2 G/B D2000mm h-2,5 m
S50.3 G/B D700mm h-1,7 m
S51.1 G/B D700mm h-1,6 m
S51.2 G/B D2000mm h-2,5 m
S51.3 G/B D700mm h-1,7 m
S52.1 G/B D700mm h-1,6 m
S52.2 G/B D2000mm h-2,5 m
S52.3 G/B D700mm h-1,7 m
S53.1 G/B D700mm h-1,6 m
S53.2 G/B D2000mm h-2,5 m
S53.3 G/B D700mm h-1,7 m
S54.1 G/B D700mm h-1,6 m
S54.2 G/B D2000mm h-2,5 m
S54.3 G/B D700mm h-1,7 m
S55.1 G/B D700mm h-1,6 m
S55.2 G/B D2000mm h-2,5 m
S55.3 G/B D700mm h-1,7 m
S56.1 G/B D700mm h-1,6 m
S56.2 G/B D2000mm h-2,5 m
S56.3 G/B D700mm h-1,7 m
S57.1 G/B D700mm h-1,6 m
S57.2 G/B D2000mm h-2,5 m
S57.3 G/B D700mm h-1,7 m
S58.1 G/B D700mm h-1,6 m
S58.2 G/B D2000mm h-2,5 m
S58.3 G/B D700mm h-1,7 m
S59.1 G/B D700mm h-1,6 m
S59.2 G/B D2000mm h-2,5 m
S59.3 G/B D700mm h-1,7 m
S60.1 G/B D700mm h-1,6 m
S60.2 G/B D2000mm h-2,5 m
S60.3 G/B D700mm h-1,7 m
S61.1 G/B D700mm h-1,6 m
S61.2 G/B D2000mm h-2,5 m
S61.3 G/B D700mm h-1,7 m
S62.1 G/B D700mm h-1,6 m
S62.2 G/B D2000mm h-2,5 m
S62.3 G/B D700mm h-1,7 m
S63.1 G/B D700mm h-1,6 m
S63.2 G/B D2000mm h-2,5 m
S63.3 G/B D700mm h-1,7 m
S64.1 G/B D700mm h-1,6 m
S64.2 G/B D2000mm h-2,5 m
S64.3 G/B D700mm h-1,7 m
S65.1 G/B D700mm h-1,6 m
S65.2 G/B D2000mm h-2,5 m
S65.3 G/B D700mm h-1,7 m
S66.1 G/B D700mm h-1,6 m
S66.2 G/B D2000mm h-2,5 m
S66.3 G/B D700mm h-1,7 m
S67.1 G/B D700mm h-1,6 m
S67.2 G/B D2000mm h-2,5 m
S67.3 G/B D700mm h-1,7 m
S68.1 G/B D700mm h-1,6 m
S68.2 G/B D2000mm h-2,5 m
S68.3 G/B D700mm h-1,7 m
S69.1 G/B D700mm h-1,6 m
S69.2 G/B D2000mm h-2,5 m
S69.3 G/B D700mm h-1,7 m
S70.1 G/B D700mm h-1,6 m
S70.2 G/B D2000mm h-2,5 m
S70.3 G/B D700mm h-1,7 m
S71.1 G/B D700mm h-1,6 m
S71.2 G/B D2000mm h-2,5 m
S71.3 G/B D700mm h-1,7 m
S72.1 G/B D700mm h-1,6 m
S72.2 G/B D2000mm h-2,5 m
S72.3 G/B D700mm h-1,7 m
S73.1 G/B D700mm h-1,6 m
S73.2 G/B D2000mm h-2,5 m
S73.3 G/B D700mm h-1,7 m
S74.1 G/B D700mm h-1,6 m
S74.2 G/B D2000mm h-2,5 m
S74.3 G/B D700mm h-1,7 m
S75.1 G/B D700mm h-1,6 m
S75.2 G/B D2000mm h-2,5 m
S75.3 G/B D700mm h-1,7 m
S76.1 G/B D700mm h-1,6 m
S76.2 G/B D2000mm h-2,5 m
S76.3 G/B D700mm h-1,7 m
S77.1 G/B D700mm h-1,6 m
S77.2 G/B D2000mm h-2,5 m
S77.3 G/B D700mm h-1,7 m
S78.1 G/B D700mm h-1,6 m
S78.2 G/B D2000mm h-2,5 m
S78.3 G/B D700mm h-1,7 m
S79.1 G/B D700mm h-1,6 m
S79.2 G/B D2000mm h-2,5 m
S79.3 G/B D700mm h-1,7 m
S80.1 G/B D700mm h-1,6 m
S80.2 G/B D2000mm h-2,5 m
S80.3 G/B D700mm h-1,7 m
S81.1 G/B D700mm h-1,6 m
S81.2 G/B D2000mm h-2,5 m
S81.3 G/B D700mm h-1,7 m
S82.1 G/B D700mm h-1,6 m
S82.2 G/B D2000mm h-2,5 m
S82.3 G/B D700mm h-1,7 m
S83.1 G/B D700mm h-1,6 m
S83.2 G/B D2000mm h-2,5 m
S83.3 G/B D700mm h-1,7 m
S84.1 G/B D700mm h-1,6 m
S84.2 G/B D2000mm h-2,5 m
S84.3 G/B D700mm h-1,7 m
S85.1 G/B D700mm h-1,6 m
S85.2 G/B D2000mm h-2,5 m
S85.3 G/B D700mm h-1,7 m
S86.1 G/B D700mm h-1,6 m
S86.2 G/B D2000mm h-2,5 m
S86.3 G/B D700mm h-1,7 m
S87.1 G/B D700mm h-1,6 m
S87.2 G/B D2000mm h-2,5 m
S87.3 G/B D700mm h-1,7 m
S88.1 G/B D700mm h-1,6 m
S88.2 G/B D2000mm h-2,5 m
S88.3 G/B D700mm h-1,7 m
S89.1 G/B D700mm h-1,6 m
S89.2 G/B D2000mm h-2,5 m
S89.3 G/B D700mm h-1,7 m
S90.1 G/B D700mm h-1,6 m
S90.2 G/B D2000mm h-2,5 m
S90.3 G/B D700mm h-1,7 m
S91.1 G/B D700mm h-1,6 m
S91.2 G/B D2000mm h-2,5 m
S91.3 G/B D700mm h-1,7 m
S92.1 G/B D700mm h-1,6 m
S92.2 G/B D2000mm h-2,5 m
S92.3 G/B D700mm h-1,7 m
S93.1 G/B D700mm h-1,6 m
S93.2 G/B D2000mm h-2,5 m
S93.3 G/B D700mm h-1,7 m
S94.1 G/B D700mm h-1,6 m
S94.2 G/B D2000mm h-2,5 m
S94.3 G/B D700mm h-1,7 m
S95.1 G/B D700mm h-1,6 m
S95.2 G/B D2000mm h-2,5 m
S95.3 G/B D700mm h-1,7 m
S96.1 G/B D700mm h-1,6 m
S96.2 G/B D2000mm h-2,5 m
S96.3 G/B D700mm h-1,7 m
S97.1 G/B D700mm h-1,6 m
S97.2 G/B D2000mm h-2,5 m
S97.3 G/B D700mm h-1,7 m
S98.1 G/B D700mm h-1,6 m
S98.2 G/B D2000mm h-2,5 m
S98.3 G/B D700mm h-1,7 m
S99.1 G/B D700mm h-1,6 m
S99.2 G/B D2000mm h-2,5 m
S99.3 G/B D700mm h-1,7 m
S100.1 G/B D700mm h-1,6 m
S100.2 G/B D2000mm h-2,5 m
S100.3 G/B D700mm h-1,7 m
S101.1 G/B D700mm h-1,6 m
S101.2 G/B D2000mm h-2,5 m
S101.3 G/B D700mm h-1,7 m
S102.1 G/B D700mm h-1,6 m
S102.2 G/B D2000mm h-2,5 m
S102.3 G/B D700mm h-1,7 m
S103.1 G/B D700mm h-1,6 m
S103.2 G/B D2000mm h-2,5 m
S103.3 G/B D700mm h-1,7 m
S104.1 G/B D700mm h-1,6 m
S104.2 G/B D2000mm h-2,5 m
S104.3 G/B D700mm h-1,7 m
S105.1 G/B D700mm h-1,6 m
S105.2 G/B D2000mm h-2,5 m
S105.3 G/B D700mm h-1,7 m
S106.1 G/B D700mm h-1,6 m
S106.2 G/B D2000mm h-2,5 m
S106.3 G/B D700mm h-1,7 m
S107.1 G/B D700mm h-1,6 m
S107.2 G/B D2000mm h-2,5 m
S107.3 G/B D700mm h-1,7 m
S108.1 G/B D700mm h-1,6 m
S108.2 G/B D2000mm h-2,5 m
S108.3 G/B D700mm h-1,7 m
S109.1 G/B D700mm h-1,6 m
S109.2 G/B D2000mm h-2,5 m
S109.3 G/B D700mm h-1,7 m
S110.1 G/B D700mm h-1,6 m
S110.2 G/B D2000mm h-2,5 m
S110.3 G/B D700mm h-1,7 m
S111.1 G/B D700mm h-1,6 m
S111.2 G/B D2000mm h-2,5 m
S111.3 G/B D700mm h-1,7 m
S112.1 G/B D700mm h-1,6 m
S112.2 G/B D2000mm h-2,5 m
S112.3 G/B D700mm h-1,7 m
S113.1 G/B D700mm h-1,6 m
S113.2 G/B D2000mm h-2,5 m
S113.3 G/B D700mm h-1,7 m
S114.1 G/B D700mm h-1,6 m
S114.2 G/B D2000mm h-2,5 m
S114.3 G/B D700mm h-1,7 m
S115.1 G/B D700mm h-1,6 m
S115.2 G/B D2000mm h-2,5 m
S115.3 G/B D700mm h-1,7 m
S116.1 G/B D700mm h-1,6 m
S116.2 G/B D2000mm h-2,5 m
S116.3 G/B D700mm h-1,7 m
S117.1 G/B D700mm h-1,6 m
S117.2 G/B D2000mm h-2,5 m
S117.3 G/B D700mm h-1,7 m
S118.1 G/B D700mm h-1,6 m
S118.2 G/B D2000mm h-2,5 m
S118.3 G/B D700mm h-1,7 m
S119.1 G/B D700mm h-1,6 m
S119.2 G/B D2000mm h-2,5 m
S119.3 G/B D700mm h-1,7 m
S120.1 G/B D700mm h-1,6 m
S120.2 G/B D2000mm h-2,5 m
S120.3 G/B D700mm h-1,7 m
S121.1 G/B D700mm h-1,6 m
S121.2 G/B D2000mm h-2,5 m
S121.3 G/B D700mm h-1,7 m
S122.1 G/B D700mm h-1,6 m
S122.2 G/B D2000mm h-2,5 m
S122.3 G/B D700mm h-1,7 m
S123.1 G/B D700mm h-1,6 m
S123.2 G/B D2000mm h-2,5 m
S123.3 G/B D700mm h-1,7 m
S124.1 G/B D700mm h-1,6 m
S124.2 G/B D2000mm h-2,5 m
S124.3 G/B D700mm h-1,7 m
S125.1 G/B D700mm h-1,6 m
S125.2 G/B D2000mm h-2,5 m
S125.3 G/B D700mm h-1,7 m
S126.1 G/B D700mm h-1,6 m
S126.2 G/B D2000mm h-2,5 m
S126.3 G/B D700mm h-1,7 m
S127.1 G/B D700mm h-1,6 m
S127.2 G/B D2000mm h-2,5 m
S127.3 G/B D700mm h-1,7 m
S128.1 G/B D700mm h-1,6 m
S128.2 G/B D2000mm h-2,5 m
S128.3 G/B D700mm h-1,7 m
S129.1 G/B D700mm h-1,6 m
S129.2 G/B D2000mm h-2,5 m
S129.3 G/B D700mm h-1,7 m
S130.1 G/B D700mm h-1,6 m
S130.2 G/B D2000mm h-2,5 m
S130.3 G/B D700mm h-1,7 m
S131.1 G/B D700mm h-1,6 m
S131.2 G/B D2000mm h-2,5 m
S131.3 G/B D700mm h-1,7 m
S132.1 G/B D700mm h-1,6 m
S132.2 G/B D2000mm h-2,5 m
S132.3 G/B D700mm h-1,7 m
S133.1 G/B D700mm h-1,6 m
S133.2 G/B D2000mm h-2,5 m
S133.3 G/B D700mm h-1,7 m
S134.1 G/B D700mm h-1,6 m
S134.2 G/B D2000mm h-2,5 m
S134.3 G/B D700mm h-1,7 m
S135.1 G/B D700mm h-1,6 m
S135.2 G/B D2000mm h-2,5 m
S135.3 G/B D700mm h-1,7 m
S136.1 G/B D700mm h-1,6 m
S136.2 G/B D2000mm h-2,5 m
S136.3 G/B D700mm h-1,7 m
S137.1 G/B D700mm h-1,6 m
S137.2 G/B D2000mm h-2,5 m
S137.3 G/B D700mm h-1,7 m
S138.1 G/B D700mm h-1,6 m
S138.2 G/B D2000mm h-2,5 m
S138.3 G/B D700mm h-1,7 m
S139.1 G/B D700mm h-1,6 m
S139.2 G/B D2000mm h-2,5 m
S139.3 G/B D700mm h-1,7 m
S140.1 G/B D700mm h-1,6 m
S140.2 G/B D2000mm h-2,5 m
S140.3 G/B D700mm h-1,7 m
S141.1 G/B D700mm h-1,6 m
S141.2 G/B D2000mm h-2,5 m
S141.3 G/B D700mm h-1,6 m
S142.1 G/B D700mm h-1,6 m
S142.2 G/B D2000mm h-2,5 m
S142.3 G/B D700mm h-1,6 m
S143.1 G/B D700mm h-1,6 m
S143.2 G/B D2000mm h-2,5 m
S143.3 G/B D700mm h-1,6 m
S144.1 G/B D700mm h-1,6 m
S144.2 G/B D700mm h-1,6 m
S144.3 G/B D2000mm h-2,5 m
S145.1 G/B D700mm h-1,6 m
S145.2 G/B D700mm h-1,6 m
S145.3 G/B D2000mm h-2,5 m
S146.1 G/B D700mm h-1,6 m
S146.2 G/B D2000mm h-2,5 m
S146.3 G/B D700mm h-1,6 m
S147.1 G/B D700mm h-1,6 m
S147.2 G/B D2000mm h-2,5 m
S147.3 G/B D700mm h-1,6 m
S148.1 G/B D700mm h-1,6 m
S148.2 G/B D2000mm h-2,5 m
S148.3 G/B D700mm h-1,6 m
S149.1 G/B D700mm h-1,6 m
S149.2 G/B D2000mm h-2,5 m
S149.3 G/B D700mm h-1,6 m
S150.1 G/B D700mm h-1,6 m
S150.2 G/B D2000mm h-2,5 m
S150.3 G/B D700mm h-1,6 m
S151.1 G/B D700mm h-1,6 m
S151.2 G/B D2000mm h-2,5 m
S151.3 G/B D700mm h-1,6 m
S152.1 G/B D700mm h-1,6 m
S152.2 G/B D2000mm h-2,5 m
S152.3 G/B D700mm h-1,6 m
S153.1 G/B D700mm h-1,6 m
S153.2 G/B D2000mm h-2,5 m
S153.3 G/B D700mm h-1,6 m
S154.1 G/B D700mm h-1,6 m
S154.2 G/B D2000mm h-2,5 m
S154.3 G/B D700mm h-1,6 m
S155.1 G/B D700mm h-1,6 m
S155.2 G/B D2000mm h-2,5 m
S155.3 G/B D700mm h-1,6 m
S156.1 G/B D700mm h-1,6 m
S156.2 G/B D2000mm h-2,5 m
S156.3 G/B D700mm h-1,6 m
S157.1 G/B D700mm h-1,6 m
S157.2 G/B D2000mm h-2,5 m
S157.3 G/B D700mm h-1,6 m
S158.1 G/B D700mm h-1,6 m
S158.2 G/B D2000mm h-2,5 m
S158.3 G/B D700mm h-1,6 m
S159.1 G/B D700mm h-1,6 m
S159.2 G/B D2000mm h-2,5 m
S159.3 G/B D700mm h-1,6 m
S160.1 G/B D700mm h-1,6 m
S160.2 G/B D2000mm h-2,5 m
S160.3 G/B D700mm h-1,6 m
S161.1 G/B D700mm h-1,6 m
S161.2 G/B D2000mm h-2,5 m
S161.3 G/B D700mm h-1,6 m
S162.1 G/B D700mm h-1,6 m
S162.2 G/B D2000mm h-2,5 m
S162.3 G/B D700mm h-1,6 m
S163.1 G/B D700mm h-1,6 m
S163.2 G/B D2000mm h-2,5 m
S163.3 G/B D700mm h-1,6 m
S164.1 G/B D700mm h-1,6 m
S164.2 G/B D2000mm h-2,5 m
S164.3 G/B D700mm h-1,6 m
S165.1 G/B D700mm h-1,6 m
S165.2 G/B D2000mm h-2,5 m
S165.3 G/B D700mm h-1,6 m
S166.1 G/B D700mm h-1,6 m
S166.2 G/B D2000mm h-2,5 m
S166.3 G/B D700mm h-1,6 m
S167.1 G/B D700mm h-1,6 m
S167.2 G/B D2000mm h-2,5 m
S167.3 G/B D700mm h-1,6 m
S168.1 G/B D700mm h-1,6 m
S168.2 G/B D2000mm h-2,5 m
S168.3 G/B D700mm h-1,6 m
S169.1 G/B D700mm h-1,6 m
S169.2 G/B D2000mm h-2,5 m
S169.3 G/B D700mm h-1,6 m
S170.1 G/B D700mm h-1,6 m
S170.2 G/B D2000mm h-2,5 m
S170.3 G/B D700mm h-1,6 m
S171.1 G/B D700mm h-1,6 m
S171.2 G/B D2000mm h-2,5 m
S171.3 G/B D700mm h-1,6 m
S172.1 G/B D700mm h-1,6 m
S172.2 G/B D2000mm h-2,5 m
S172.3 G/B D700mm h-1,6 m
S173.1 G/B D700mm h-1,6 m
S173.2 G/B D2000mm h-2,5 m
S173.3 G/B D700mm h-1,6 m
S174.1 G/B D700mm h-1,6 m
S174.2 G/B D2000mm h-2,5 m
S174.3 G/B D700mm h-1,6 m
S175.1 G/B D700mm h-1,6 m
S175.2 G/B D2000mm h-2,5 m
S175.3 G/B D700mm h-1,6 m
S176.1 G/B D700mm h-1,6 m
S176.2 G/B D2000mm h-2,5 m
S176.3 G/B D700mm h-1,6 m
S177.1 G/B D700mm h-1,6 m
S177.2 G/B D2000mm h-2,5 m
S177.3 G/B D700mm h-1,6 m
S178.1 G/B D700mm h-1,6 m
S178.2 G/B D2000mm h-2,5 m
S178.3 G/B D700mm h-1,6 m
S179.1 G/B D700mm h-1,6 m
S179.2 G/B D2000mm h-2,5 m
S179.3 G/B D700mm h-1,6 m
S180.1 G/B D700mm h-1,6 m
S180.2 G/B D2000mm h-2,5 m
S180.3 G/B D700mm h-1,6 m
S181.1 G/B D700mm h-1,6 m
S181.2 G/B D2000mm h-2,5 m
S181.3 G/B D700mm h-1,6 m
S182.1 G/B D700mm h-1,6 m
S182.2 G/B D2000mm h-2,5 m
S182.3 G/B D700mm h-1,6 m
S183.1 G/B D700mm h-1,6 m
S183.2 G/B D2000mm h-2,5 m
S183.3 G/B D700mm h-1,6 m
S184.1 G/B D700mm h-1,6 m
S184.2 G/B D2000mm h-2,5 m
S184.3 G/B D700mm h-1,6 m
S185.1 G/B D700mm h-1,6 m
S185.2 G/B D2000mm h-2,5 m
S185.3 G/B D700mm h-1,6 m
S186.1 G/B D700mm h-1,6 m
S186.2 G/B D2000mm h-2,5 m
S186.3 G/B D700mm h-1,6 m
S187.1 G/B D700mm h-1,6 m
S187.2 G/B D2000mm h-2,5 m
S187.3 G/B D700mm h-1,6 m
S188.1 G/B D700mm h-1,6 m
S188.2 G/B D2000mm h-2,5 m
S188.3 G/B D700mm h-1,6 m
S189.1 G/B D700mm h-1,6 m
S189.2 G/B D2000mm h-2,5 m
S189.3 G/B D700mm h-1,6 m
S190.1 G/B D700mm h-1,6 m
S190.2 G/B D2000mm h-2,5 m
S190.3 G/B D700mm h-1,6 m
S191.1 G/B D700mm h-1,6 m
S191.2 G/B D2000mm h-2,5 m
S191.3 G/B D700mm h-1,6 m
S192.1 G/B D700mm h-1,6 m
S192.2 G/B D2000mm h-2,5 m
S192.3 G/B D700mm h-1,6 m
S193.1 G/B D700mm h-1,6 m
S193.2 G/B D2000mm h-2,5 m
S193.3 G/B D700mm h-1,6 m
S194.1 G/B D700mm h-1,6 m
S194.2 G/B D2000mm h-2,5 m
S194.3 G/B D700mm h-1,6 m
S195.1 G/B D700mm h-1,6 m
S195.2 G/B D2000mm h-2,5 m
S195.3 G/B D700mm h-1,6 m
S196.1 G/B D700mm h-1,6 m
S196.2 G/B D2000mm h-2,5 m
S196.3 G/B D700mm h-1,6 m
S197.1 G/B D700mm h-1,6 m
S197.2 G/B D2000mm h-2,5 m
S197.3 G/B D700mm h-1,6 m
S198.1 G/B D700mm h-1,6 m
S198.2 G/B D2000mm h-2,5 m
S198.3 G/B D700mm h-1,6 m
S199.1 G/B D700mm h-1,6 m
S199.2 G/B D2000mm h-2,5 m
S199.3 G/B D700mm h-1,6 m
S200.1 G/B D700mm h-1,6 m
S200.2 G/B D2000mm h-2,5 m
S200.3 G/B D700mm h-1,6 m
S201.1 G/B D700mm h-1,6 m
S201.2 G/B D2000mm h-2,5 m
S201.3 G/B D700mm h-1,6 m
S202.1 G/B D700mm h-1,6 m
S202.2 G/B D2000mm h-2,5 m
S202.3 G/B D700mm h-1,6 m
S203.1 G/B D700mm h-1,6 m
S203.2 G/B D2000mm h-2,5 m
S203.3 G/B D700mm h-1,6 m
S204.1 G/B D700mm h-1,6 m
S204.2 G/B D2000mm h-2,5 m
S204.3 G/B D700mm h-1,6 m
S205.1 G/B D700mm h-1,6 m
S205.2 G/B D2000mm h-2,5 m
S205.3 G/B D700mm h-1,6 m
S206.1 G/B D700mm h-1,6 m
S206.2 G/B D2000mm h-2,5 m
S206.3 G/B D700mm h-1,6 m
S207.1 G/B D700mm h-1,6 m
S207.2 G/B D2000mm h-2,5 m
S207.3 G/B D700mm h-1,6 m
S208.1 G/B D700mm h-1,6 m
S208.2 G/B D2000mm h-2,5 m
S208.3 G/B D700mm h-1,6 m
S209.1 G/B D700mm h-1,6 m
S209.2 G/B D2000mm h-2,5 m
S209.3 G/B D700mm h-1,6 m
S210.1 G/B D700mm h-1,6 m
S210.2 G/B D2000mm h-2,5 m
S210.3 G/B D700mm h-1,6 m
S211.1 G/B D700mm h-1,6 m
S211.2 G/B D2000mm h-2,5 m
S211.3 G/B D700mm h-1,6 m
S212.1 G/B D700mm h-1,6 m
S212.2 G/B D2000mm h-2,5 m
S212.3 G/B D700mm h-1,6 m
S213.1 G/B D700mm h-1,6 m
S213.2 G/B D2000mm h-2,5 m
S213.3 G/B D700mm h-1,6 m
S214.1 G/B D700mm h-1,6 m
S214.2 G/B D2000mm h-2,5 m
S214.3 G/B D700mm h-1,6 m
S215.1 G/B D700mm h-1,6 m
S215.2 G/B D2000mm h-2,5 m
S215.3 G/B D700mm h-1,6 m
S216.1 G/B D700mm h-1,6 m
S216.2 G/B D2000mm h-2,5 m
S216.3 G/B D700mm h-1,6 m
S217.1 G/B D700mm h-1,6 m
S217.2 G/B D2000mm h-2,5 m
S217.3 G/B D700mm h-1,6 m
S218.1 G/B D700mm h-1,6 m
S218.2 G/B D2000mm h-2,5 m
S218.3 G/B D700mm h-1,6 m
S219.1 G/B D700mm h-1,6 m
S219.2 G/B D2000mm h-2,5 m
S219.3 G/B D700mm h-1,6 m
S220.1 G/B D700mm h-1,6 m
S220.2 G/B D2000mm h-2,5 m
S220.3 G/B D700mm h-1,6 m
S221.1 G/B D700mm h-1,6 m
S221.2 G/B D2000mm h-2,5 m
S221.3 G/B D700mm h-1,6 m
S222.1 G/B D700mm h-1,6 m
S222.2 G/B D2000mm h-2,5 m
S222.3 G/B D700mm h-1,6 m
S223.1 G/B D700mm h-1,6 m
S223.2 G/B D2000mm h-2,5 m
S223.3 G/B D700mm h-1,6 m
S224.1 G/B D700mm h-1,6 m
S224.2 G/B D2000mm h-2,5 m
S224.3 G/B D700mm h-1,6 m
S225.1 G/B D700mm h-1,6 m
S225.2 G/B D2000mm h-2,5 m
S225.3 G/B D700mm h-1,6 m
S226.1 G/B D700mm h-1,6 m
S226.2 G/B D2000mm h-2,5 m
S226.3 G/B D700mm h-1,6 m
S227.1 G/B D700mm h-1,6 m
S227.2 G/B D2000mm h-2,5 m
S227.3 G/B D700mm h-1,6 m
S228.1 G/B D700mm h-1,6 m
S228.2 G/B D2000mm h-2,5 m
S228.3 G/B D700mm h-1,6 m
S229.1 G/B D700mm h-1,6 m
S229.2 G/B D2000mm h-2,5 m
S229.3 G/B D700mm h-1,6 m
S230.1 G/B D700mm h-1,6 m
S230.2 G/B D2000mm h-2,5 m
S230.3 G/B D700mm h-1,6 m
S231.1 G/B D700mm h-1,6 m
S231.2 G/B D2000mm h-2,5 m
S231.3 G/B D700mm h-1,6 m
S232.1 G/B D700mm h-1,6 m
S232.2 G/B D2000mm h-2,5 m
S232.3 G/B D700mm h-1,6 m
S233.1 G/B D700mm h-1,6 m
S233.2 G/B D2000mm h-2,5 m
S233.3 G/B D700mm h-1,6 m
S234.1 G/B D700mm h-1,6 m
S234.2 G/B D2000mm h-2,5 m
S234.3 G/B D700mm h-1,6 m
S235.1 G/B D700mm h-1,6 m
S235.2 G/B D2000mm h-2,5 m
S235.3 G/B D700mm h-1,6 m
S236.1 G/B D700mm h-1,6 m
S236.2 G/B D2000mm h-2,5 m
S236.3 G/B D700mm h-1,6 m
S237.1 G/B D700mm h-1,6 m
S237.2 G/B D2000mm h-2,5 m
S237.3 G/B D700mm h-1,6 m
S238.1 G/B D700mm h-1,6 m
S238.2 G/B D2000mm h-2,5 m
S238.3 G/B D700mm h-1,6 m
S239.1 G/B D700mm h-1,6 m
S239.2 G/B D2000mm h-2,5 m
S239.3 G/B D700mm h-1,6 m
S240.1 G/B D700mm h-1,6 m
S240.2 G/B D2000mm h-2,5 m
S240.3 G/B D700mm h-1,6 m
S241.1 G/B D700mm h-1,6 m
S241.2 G/B D2000mm h-2,5 m
S241.3 G/B D700mm h-1,6 m
S242.1 G/B D700mm h-1,6 m
S242.2 G/B D2000mm h-2,5 m
S242.3 G/B D700mm h-1,6 m
S243.1 G/B D700mm h-1,6 m
S243.2 G/B D2000mm h-2,5 m
S243.3 G/B D700mm h-1,6 m
S244.1 G/B D700mm h-1,6 m
S244.2 G/B D700mm h-1,6 m
S244.3 G/B D2000mm h-2,5 m
S245.1 G/B D700mm h-1,6 m
S245.2 G/B D700mm h-1,6 m
S245.3 G/B D2000mm h-2,5 m
S246.1 G/B D700mm h-1,6 m
S246.2 G/B D2000mm h-2,5 m
S246.3 G/B D700mm h-1,6 m
S247.1 G/B D700mm h-1,6 m
S247.2 G/B D2000mm h-2,5 m
S247.3 G/B D700mm h-1,6 m
S248.1 G/B D700mm h-1,6 m
S248.2 G/B D2000mm h-2,5 m
S248.3 G/B D700mm h-1,6 m
S249.1 G/B D700mm h-1,6 m
S249.2 G/B D2000mm h-2,5 m
S249.3 G/B D700mm h-1,6 m
S250.1 G/B D700mm h-1,6 m
S250.2 G/B D2000mm h-2,5 m
S250.3 G/B D700mm h-1,6 m
S251.1 G/B D700mm h-1,6 m
S251.2 G/B D2000mm h-2,5 m
S251.3 G/B D700mm h-1,6 m
S252.1 G/B D700mm h-1,6 m
S252.2 G/B D2000mm h-2,5 m
S252.3 G/B D700mm h-1,6 m
S253.1 G/B D700mm h-1,6 m
S253.2 G/B D2000mm h-2,5 m
S253.3 G/B D700mm h-1,6 m
S254.1 G/B D700mm h-1,6 m
S254.2 G/B D2000mm h-2,5 m
S254.3 G/B D700mm h-1,6 m
S255.1 G/B D700mm h-1,6 m
S255.2 G/B D2000mm h-2,5 m
S255.3 G/B D700mm h-1,6 m
S256.1 G/B D700mm h-1,6 m
S256.2 G/B D2000mm h-2,5 m
S256.3 G/B D700mm h-1,6 m
S257.1 G/B D700mm h-1,6 m
S257.2 G/B D2000mm h-2,5 m
S257.3 G/B D700mm h-1,6 m
S258.1 G/B D700mm h-1,6 m
S258.2 G/B D2000mm h-2,5 m
S258.3 G/B D700mm h-1,6 m
S259.1 G/B D700mm h-1,6 m
S259.2 G/B D2000mm h-2,5 m
S259.3 G/B D700mm h-1,6 m
S260.1 G/B D700mm h-1,6 m
S260.2 G/B D2000mm h-2,5 m
S260.3 G/B D700mm h-1,6 m
S261.1 G/B D700mm h-1,6 m
S261.2 G/B D2000mm h-2,5 m
S261.3 G/B D700mm h-1,6 m
S262.1 G/B D700mm h-1,6 m
S262.2 G/B D2000mm h-2,5 m
S262.3 G/B D700mm h-1,6 m
S263.1 G/B D700mm h-1,6 m
S263.2 G/B D2000mm h-2,5 m
S263.3 G/B D700mm h-1,6 m
S264.1 G/B D700mm h-1,6 m
S264.2 G/B D2000mm h-2,5 m
S264.3 G/B D700mm h-1,6 m
S265.1 G/B D700mm h-1,6 m
S265.2 G/B D2000mm h-2,5 m
S265.3 G/B D700mm h-1,6 m
S266.1 G/B D700mm h-1,6 m
S266.2 G/B D2000mm h-2,5 m
S266.3 G/B D700mm h-1,6 m
S267.1 G/B D700mm h-1,6 m
S267.2 G/B D2000mm h-2,5 m
S267.3 G/B D700mm h-1,6 m
S268.1 G/B D700mm h-1,6 m
S268.2 G/B D2000mm h-2,5 m
S268.3 G/B D700mm h-1,6 m
S269.1 G/B D700mm h-1,6 m
S269.2 G/B D2000mm h-2,5 m
S269.3 G/B D700mm h-1,6 m
S270.1 G/B D700mm h-1,6 m
S270.2 G/B D2000mm h-2,5 m
S270.3 G/B D700mm h-1,6 m
S271.1 G/B D700mm h-1,6 m
S271.2 G/B D2000mm h-2,5 m
S271.3 G/B D700mm h-1,6 m
S272.1 G/B D700mm h-1,6 m
S272.2 G/B D2000mm h-2,5 m
S272.3 G/B D700mm h-1,6 m
S273.1 G/B D700mm h-1,6 m
S273.2 G/B D2000mm h-2,5 m
S273.3 G/B D700mm h-1,6 m
S274.1 G/B D700mm h-1,6 m
S274.2 G/B D2000mm h-2,5 m
S274.3 G/B D700mm h-1,6 m
S275.1 G/B D700mm h-1,6 m
S275.2 G/B D2000mm h-2,5 m
S275.3 G/B D700mm h-1,6 m
S276.1 G/B D700mm h-1,6 m
S276.2 G/B D2000mm h-2,5 m
S276.3 G/B D700mm h-1,6 m
S277.1 G/B D700mm h-1,6 m
S277.2 G/B D2000mm h-2,5 m
S277.3 G/B D700mm h-1,6 m
S278.1 G/B D700mm h-1,6 m
S278.2 G/B D2000mm h-2,5 m
S278.3 G/B D700mm h-1,6 m
S279.1 G/B D700mm h-1,6 m
S279.2 G/B D2000mm h-2,5 m
S279.3 G/B D700mm h-1,6 m
S280.1 G/B D700mm h-1,6 m
S280.2 G/B D2000mm h-2,5 m
S280.3 G/B D700mm h-1,6 m
S281.1 G/B D700mm h-1,6 m
S281.2 G/B D2000mm h-2,5 m
S281.3 G/B D700mm h-1,6 m
S282.1 G/B D700mm h-1,6 m
S282.2 G/B D2000mm h-2,5 m
S282.3 G/B D700mm h-1,6 m
S283.1 G/B D700mm h-1,6 m
S283.2 G/B D2000mm h-2,5 m
S283.3 G/B D700mm h-1,6 m
S284.1 G/B D700mm h-1,6 m
S284.2 G/B D2000mm h-2,5 m
S284.3 G/B D700mm h-1,6 m
S285.1 G/B D700mm h-1,6 m
S285.2 G/B D2000mm h-2,5 m
S285.3 G/B D700mm h-1,6 m
S286.1 G/B D700mm h-1,6 m
S286.2 G/B D2000mm h-2,5 m
S286.3 G/B D700mm h-1,6 m
S287.1 G/B D700mm h-1,6 m
S287.2 G/B D2000mm h-2,5 m
S287.3 G/B D700mm h-1,6 m
S288.1 G/B D700mm h-1,6 m
S288.2 G/B D2000mm h-2,5 m
S288.3 G/B D700mm h-1,6 m
S289.1 G/B D700mm h-1,6 m
S289.2 G/B D2000mm h-2,5 m
S289.3 G/B D700mm h-1,6 m
S290.1 G/B D700mm h-1,6 m
S290.2 G/B D2000mm h-2,5 m
S290.3 G/B D700mm h-1,6 m
S291.1 G/B D700mm h-1,6 m
S291.2 G/B D2000mm h-2,5 m
S291.3 G/B D700mm h-1,6 m
S292.1 G/B D700mm h-1,6 m
S292.2 G/B D2000mm h-2,5 m
S292.3 G/B D700mm h-1,6 m
S293.1 G/B D700mm h-1,6 m
S293.2 G/B D2000mm h-2,5 m
S293.3 G/B D700mm h-1,6 m
S294.1 G/B D700mm h-1,6 m
S294.2 G/B D2000mm h-2,5 m
S294.3 G/B D700mm h-1,6 m
S295.1 G/B D700mm h-1,6 m
S295.2 G/B D2000mm h-

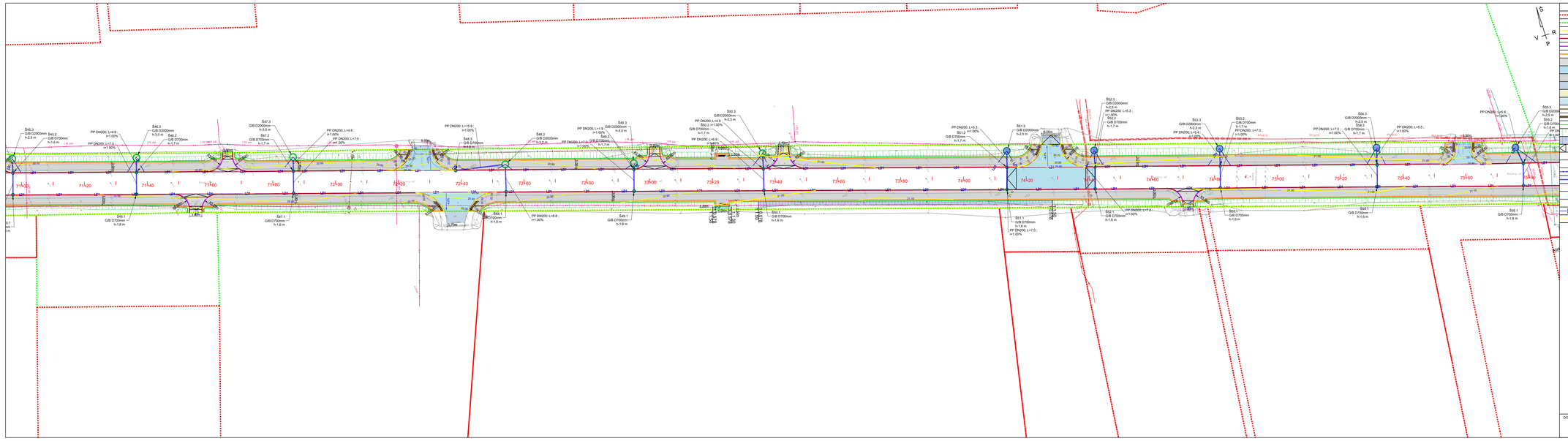

S
V R
P

SUTARTINIAI ŽYMĖJIMAI

- Kadastriniais matavimais suformuotų sklypų ribos;
- Preliminarių sklypų ribos;
- Kelių sklypų ribos;
- Projektuojamos gatvės bordiūras 100.15.30 su 15 cm perauklėjimu;
- Projektuojamos gatvės bordiūras 100.15.22 be perauklėjimo;
- Projektuojamos vejos bordiūras 100.8.20 su 3 cm perauklėjimu;
- Projektuojama asfalto dangos konstrukcija nuovažose;
- Projektuojama asfalto dangos konstrukcija sankryžose ir autobusų įvažose;
- Projektuojamas šaligatvis iš asfalto dangos;
- Projektuojamas asfalto dangos suvedimas sankryžose;
- Projektuojamas suvedimas žvyro danga hvid-0,30 m;
- Projektuojamas suvedimas asfalto danga nuovažose;
- Projekuojami žmonių su negalia vedimo paviršiai;
- Projekuojami žmonių su negalia įspėjamieji paviršiai;
- Projektuojamas kelkraštis iš skaldaižės fr. 11/22 h-0,08 m;
- Projektuojamas šlaitas santykiu 1:1.50, užsėjant veja ant derlingo dirvožemio sluoksnio h-0,10 m;
- Projektuojamas šlaitas santykiu 1:0.578 (60° kampu), tvirtinamas pintu vietos tinklu, užsėjamas veja;
- Projektuojamas trapecinės formos dangos pakėlimas h-0,10 m sankryžose ir nuovažose;
- Projektuojamas suoliukas;
- Projektuojama šiukšliadėžė;
- Projektuojama pėsčiųjų tvorelė;
- Projektuojami PP D200-D400 mm vamzdžiai paviršinio vandens nuvedimui ir kanalizuotiems grioviams;
- Projektuojami G/b D2000 mm infiltraciniai šuliniai su ketaus dangčiu 40t apkrovai;
- Projektuojami G/b D2000 mm infiltraciniai šuliniai su ketaus grotelėmis 40t apkrovai;
- Projektuojami G/b D700 mm šuliniai su bordiūrinėmis grotelėmis 40t apkrovai;
- Projektuojamas konstrukcinis drenažas iš plastikinių D113/126 mm vamzdžių su geotekstilės filtru;
- Projektinio aukščio horizontalė ir projektinis aukštis.

DOKUMENTO PAVADINIMAS	DOKUMENTO ŽYMUO	Lapas	Lapų	Laida
Dangų ir aukščių planas M 1:500	P21-60.1-2212-KR-TDP-BD.B-02	5	7	0

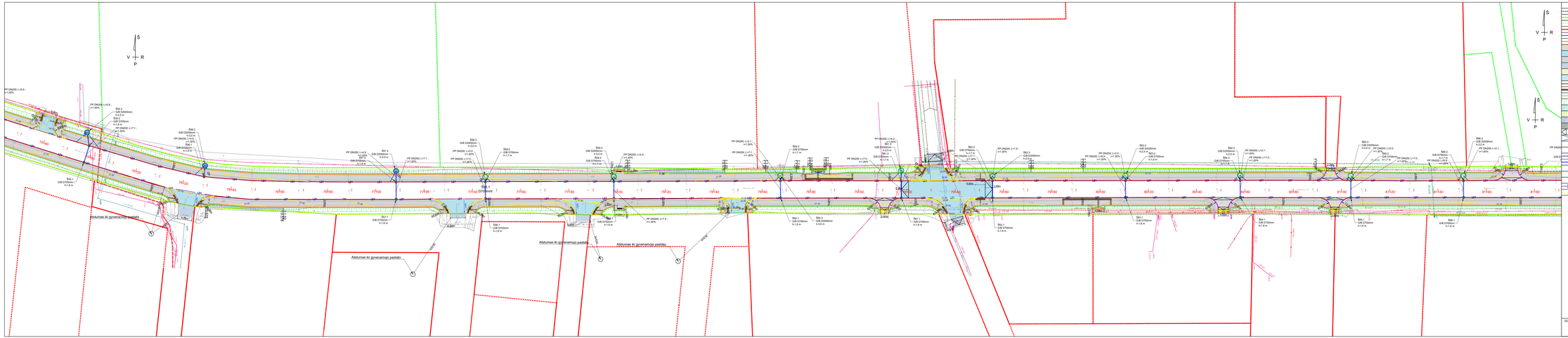

SUTARTINIAI ŽYMĖJIMAI

- Kadastriniais matavimais suformuotų sklypų ribos;
- Preliminarių sklypų ribos;
- Kelių sklypų ribos;
- Projektuojamos gatvės bordiūras 100.15.30 su 15 cm perauklėjimu;
- Projektuojamos gatvės bordiūras 100.15.22 be perauklėjimo;
- Projektuojamos vejos bordiūras 100.8.20 su 3 cm perauklėjimu;
- Projektuojama asfalto dangos konstrukcija nuovažose;
- Projektuojama asfalto dangos konstrukcija sankryžose ir autobusų įvažose;
- Projektuojamas šaligatvis iš asfalto dangos;
- Projektuojamas asfalto dangos suvedimas sankryžose;
- Projektuojamas suvedimas žvyro danga hvisl-0,30 m;
- Projektuojamas suvedimas asfalto danga nuovažose;
- Projektuojami žmonių su negalia vedimo paviršiai;
- Projektuojami žmonių su negalia įspėjamieji paviršiai;
- Projektuojamas kelkraštis iš skaldos/betės fr. 11/22 h-0,08 m;
- Projektuojamas šlaitas sankryžų 1:1.50, užsėjant vejà ant derlingo dirvožemio sluoksnio h-0,10 m;
- Projektuojamas šlaitas sankryžų 1:1.20, tvirtinamas priešerozinių dembliu;
- Projektuojamas šlaitas sankryžų 1:1.00, tvirtinamas priešerozinių dembliu;
- Projektuojamas šlaitas sankryžų 1:0.578 (60° kampu), tvirtinamas pintu vielos tinklu, užsėjamas veja;
- Projektuojamas šlaitas sankryžų 1:0.466 (65° kampu), tvirtinamas pintu vielos tinklu, užsėjamas veja;
- Projektuojamas trapecinės formos dangos pakėtmas h-0,10 m sankryžose ir nuovažose;
- Projektuojamas autobuso stotelės paviljonas 4.90x1.40 m su suoliuku;
- Projektuojamas suoliukas;
- Projektuojama šiukšliadėžė;
- Projektuojama pėsčiųjų tvorelė;
- Projektuojami PP D200-D400 mm vamzdžiai paviršinio vandens nuvedimui ir kanalizuotiems grioviams;
- Projektuojami G/b D2000 mm infiltracinai šulinsai su ketaus dangčiu 40t aprkovai;
- Projektuojami G/b D2000 mm infiltracinai šulinsai su ketaus grotelėmis 40t aprkovai;
- Projektuojami G/b D700 mm šulinsiai su bordiūrinėmis grotelėmis 40t aprkovai;
- Projektuojamas konstrukcinis drenažas iš plastikinių D113/126 mm vamzdžių su geotekstilės filtru;
- Projektinio aukščio horizontalė ir projektinis aukštis.

DOKUMENTO PAVADINIMAS	DOKUMENTO ŽYMUO	Lapai	Lapų	Laida
Dangų ir aukščių planas M 1:500	P21-60.1-2212-KR-TDP-BD.B-02	6	7	0

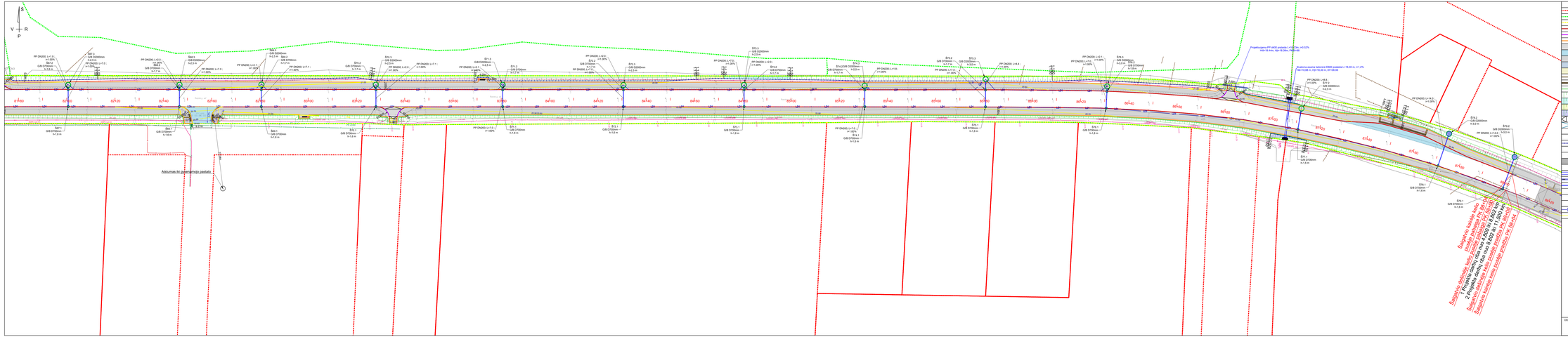

SUTARTINIAI ŽYMĖJIMAI

- Kadastriniais matavimais suformuotų sklypų ribos;
- Preliminarių sklypų ribos;
- Kelių sklypų ribos;
- Projektuojamos gatvės bordiūras 100.15.30 su 15 cm perauklėjimu;
- Projektuojamos gatvės bordiūras 100.15.22 be perauklėjimo;
- Projektuojamos vejos bordiūras 100.8.20 su 3 cm perauklėjimu;
- Projektuojama asfalto dangos konstrukcija nuovažose;
- Projektuojama asfalto dangos konstrukcija sankryžose ir autobusų važose;
- Projektuojamas šaligatvis iš asfalto dangos;
- Projektuojamas asfalto dangos suvedimas sankryžose;
- Projektuojamas suvedimas žvyro danga tvirš-0,30 m;
- Projektuojamų su negalia vežimo paviršiai;
- Projekuojami žmonių su negalia įspėjamieji paviršiai;
- Projektuojamas kelkraštis iš skaldabokšės fr. 11/22 h-0,08 m;
- Projektuojamas šlaitas santykiu 1:1.50, užsėjant veją ant derlingo dirvožemio sluoksnio h-0,10 m;
- Projektuojamas šlaitas santykiu 1:1.20, tvirtinamas priešeroziniu dembliu;
- Projektuojamas šlaitas santykiu 1:1.00, tvirtinamas priešerozinių dembliu;
- Projektuojamas šlaitas santykiu 1:0.578 (60° kampu), tvirtinamas pintu vielos tinklu, užsėjamas veja;
- Projektuojamas trapecinės formos dangos pakėlimas h-0,10 m sankryžose ir nuovažose;
- Projektuojamas autobuso stotelės paviljonas 4,90x1,40 m su suoliuku;
- Projektuojama suoliukas;
- Projektuojama šiukšliadėžė;
- Projektuojama pėsčiųjų tvorelė;
- Esamuose ir projektuojamuose griovuose vandens tekėjimo krypties rodyklė;
- Projektuojamas pralaidos portalinis antgalis esamoms betoninėms pralaidoms per kelią;
- Esamų pralaidų per kelią žiotkėjimo ir išlaikėjimo tvirtinimas monolitiniu betonu h-0,12 m.
- Esamų pralaidų per kelią žiotkėjimo ir išlaikėjimo tvirtinimas P-1 betoniniemis plokštėmis;
- Esamos betoninės pralaidos per kelią;
- Projektuojama PP D400 mm plastikinė gofruota pralaida per nuovažas;
- Projektuojami PP D200-D400 mm vamzdžiai paviršinio vandens nuvedimui ir kanalizuotiems grioviams;
- Projektuojami Gfb D2000 mm infiltracinai šulinisi su ketaus dangčiu 40t aprkovai;
- Projektuojami Gfb D2000 mm infiltracinai šulinisi su ketaus grotelėmis 40t aprkovai;
- Projektuojami Gfb D700 mm šulinisi su bordiūrinėmis grotelėmis 40t aprkovai;
- Projektuojamas konstrukcinis drenažas iš plastikinių D113/126 mm vamzdžių su geotekstilės filtru;
- 10.00 - Projektinio aukščio horizontalė ir projektinis aukštis.

DOKUMENTO PAVADINIMAS	DOKUMENTO ŽYMUO	Lapas	Lapų	Laida
Dangų ir aukščių planas M 1:500	P21-60.1-2212-KR-TDP-BD.B-02	7	7	0

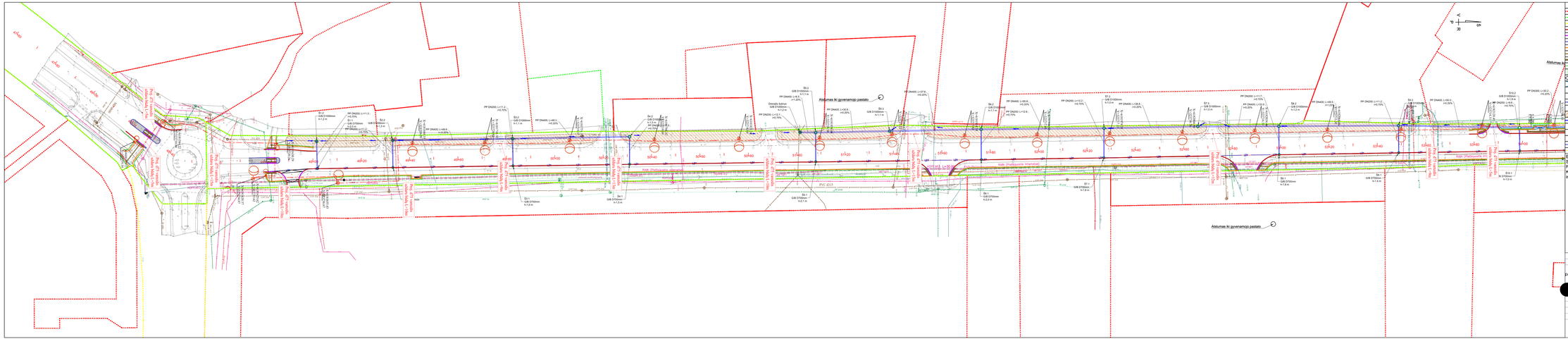
Atstumas iki gyvenamojo pastato
Atstumas iki gyvenamojo pastato
Atstumas iki gyvenamojo pastato
Atstumas iki gyvenamojo pastato
PVC d315
PP DN200, L=11.2, i=0.70%
PP DN200, L=11.3, i=0.70%
PP DN200, L=48.8, i=0.20%
PP DN200, L=48.8, i=0.20%
PP DN200, L=48.8, i=0.20

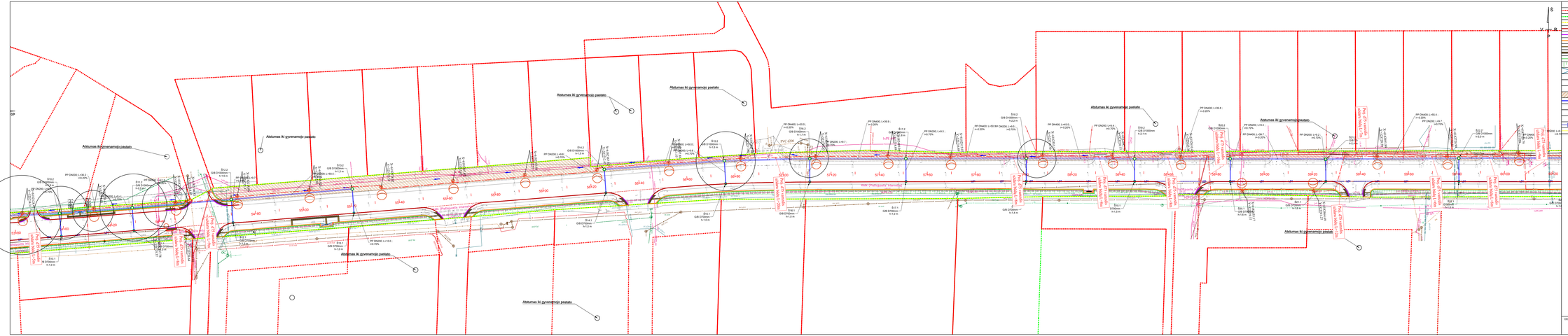
Atstumas iki gyvenamojo pastato
Atstumas iki gyvenamojo pastato
Atstumas iki gyvenamojo pastato
Atstumas iki gyvenamojo pastato
Atstumas iki gyvenamojo pastato
Atstumas iki gyvenamojo pastato
Atstumas iki gyvenamojo pastato
PVC (OD)
PP DN400, L=101.5 i=-0.20%
PP DN400, L=59.9 i=-0.20%
PP DN400, L=59.9 i=-0.20%
PP DN400, L=44.0 i=-0.20%
PP DN400, L=19.9 i=-0.20%
PP DN400, L=45.4 i=-0.20%
PP DN250, L=49.8 i=0.70%
PP DN250, L=49.7 i=0.70%
PP DN250, L=49.7 i=0.70%
PP DN250, L=49.2 i=0.70%
PP DN250, L=49.7 i=0.70%
PP DN250, L=49.4 i=0.70%
PP DN250, L=49.7 i=0.70%
PP DN250, L=49.2 i=0.70%
PP DN250, L=49.2 i=0.70%
PP DN250, L=49.2

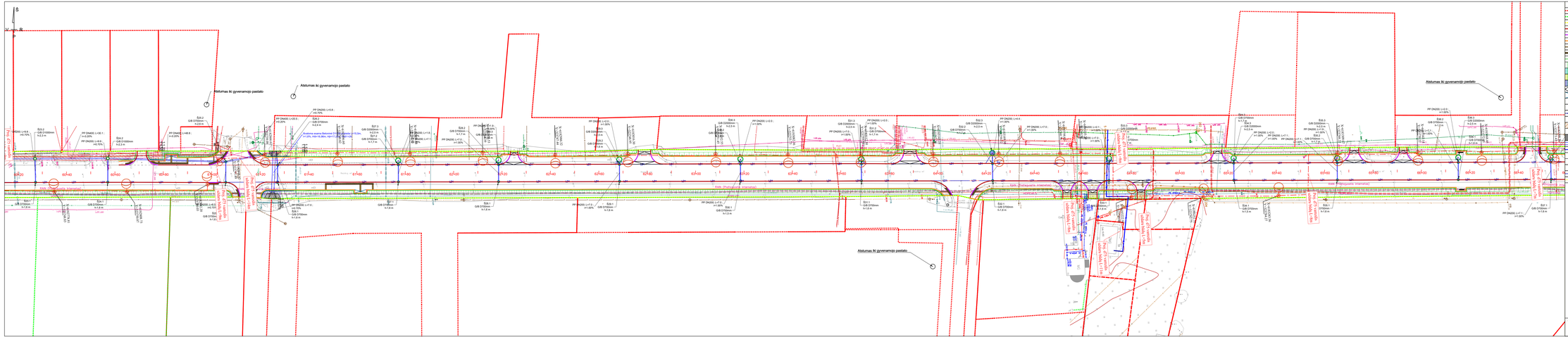
S
V mm R
Atitvarymas iki gyvenamojo pastato
Atstumas iki gyvenamojo pastato
Atstumas iki gyvenamojo pastato
Atstumas iki gyvenamojo pastato
Kelio Panevėžys - Kėdainiai
Kelio Panevėžys - Kėdainiai
Kelio Panevėžys - Kėdainiai

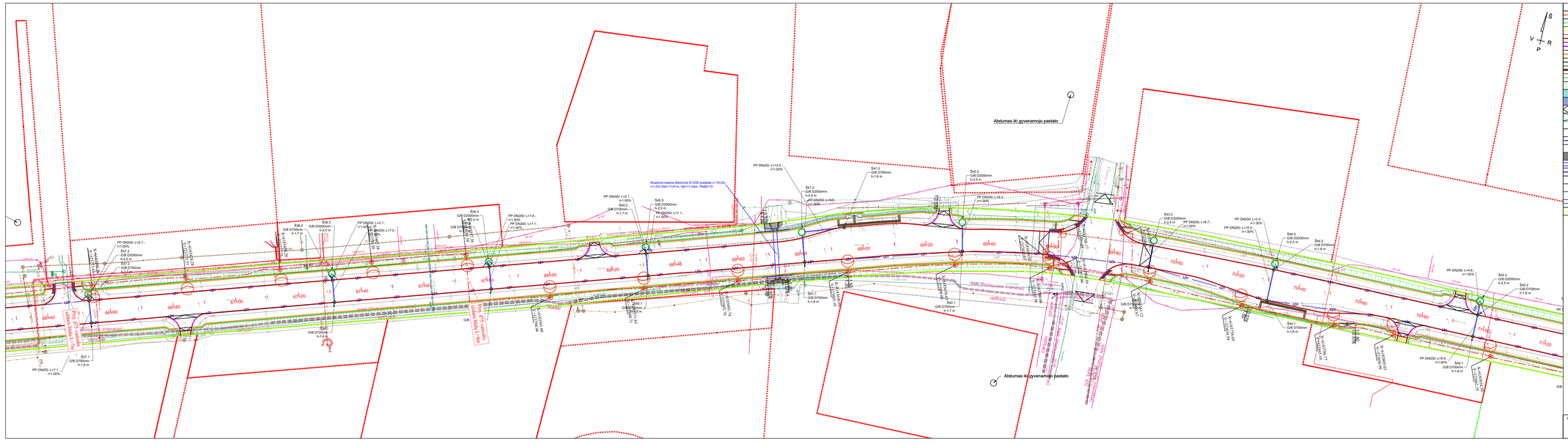
Atstumas iki gyvenamojo pastato
Atstumas iki gyvenamojo pastato
Išvalomos vamzdynas Betoninė D1200 pralaida L=16,0m, i=1,0% Hdi=17,81m, Hjt=17,44m, PM8=72
PP DN200, L=13,5 ; i=1,00%
PP DN200, L=9,6 ; i=1,00%
PP DN200, L=9,3 ; i=1,00%
PP DN200, L=8,7 ; i=1,00%
PP DN200, L=10,0 ; i=1,00%
PP DN200, L=2,0 ; i=1,00%
PP DN200, L=2,1 ; i=1,00%
PP DN200, L=1,6 ; i=1,00%
PP DN200, L=7,0 ; i=1,00%
PP DN200, L=7,1 ; i=1,00%
PP DN200, L=7,1 ; i=1,00%
PP DN200, L=6,8 ; i=1,00%
PP DN200, L=4,6 ; i=1,00%
PP DN200, L=4,6 ; i=1,00%
PP DN200, L=7,1 ; i=1,00%
PP DN200, L=2,1 ; i=1,00%
PP DN200, L=7,1 ; i=1,00%
PP DN200, L=7,1 ; i=1,00%
PP DN200, L=7,0 ; i=1,00%
PP DN200, L=7,1 ; i=1,00%
PP DN200, L=7,1 ; i=1,00%
PP DN200, L=7,1

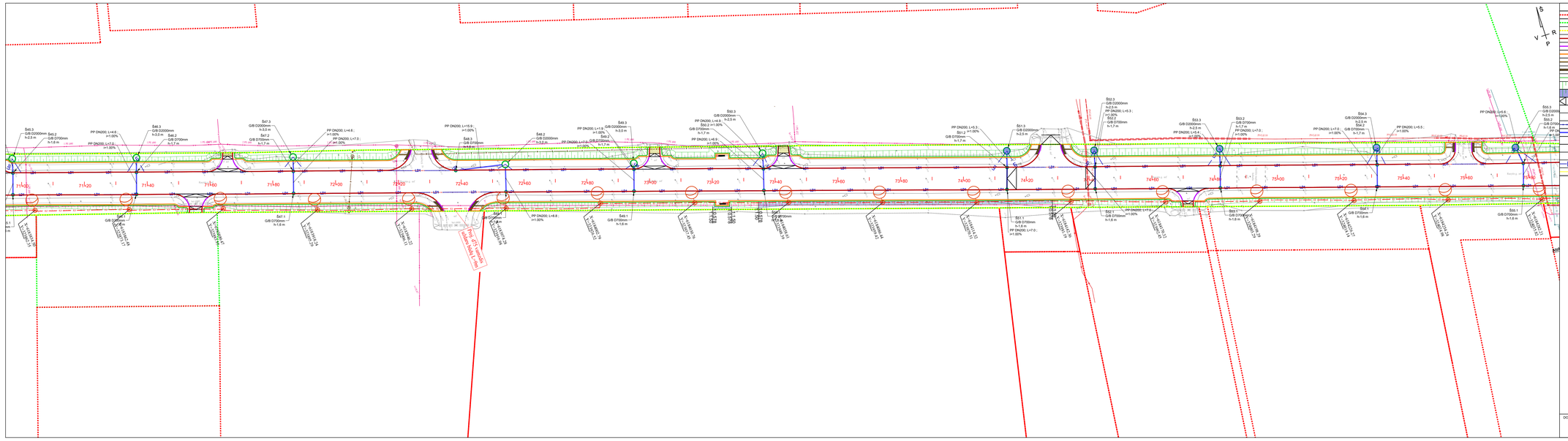

SUTARTINIAI ŽYMĖJIMAI

- Kadastriniais matavimais suformuotų sklypų ribos;
- Preliminarių sklypų ribos;
- Kelių sklypų ribos;
- Projektuojamos gatvės bordiūras 100.15.30 su 15 cm perauklėjimu;
- Projektuojamos gatvės bordiūras 100.15.22 be perauklėjimo;
- Projektuojamos vejos bordiūras 100.8.20 su 3 cm perauklėjimu;
- Projekuojami žmonių su negalia vedimo paviršiai;
- Projekuojami žmonių su negalia įspėjamieji paviršiai;
- Projektuojamas kelkraštis iš skaldažolės fr. 11/22 h-0,08 m;
- Projektuojamas šlaitas santykiu 1:1.50, užsėjant veja ant derlingo dirvožemio sluoksnio h-0,10 m;
- Projektuojamas šlaitas santykiu 1:0.578 (60° kampu), tvirtinamas pintu vielos tinklu, užsėjamas veja;
- Projektuojamas trapecinės formos dangos pakėlimas h-0,10 m sankryžose ir nuovažose;
- Projektuojamas suoliukas;
- Projektuojama šiukšliadėžė;
- Projektuojama pėsčiųjų tvorelė;
- Projektuojami PP D200-D400 mm vamzdžiai paviršinio vandens nuvedimui ir kanalizuotiems grioviams;
- Projektuojami G/b D2000 mm infiltraciniai šuliniai su ketaus dangčiu 40t apkrovai;
- Projektuojami G/b D2000 mm infiltraciniai šuliniai su ketaus grotelėmis 40t apkrovai;
- Projektuojami G/b D700 mm šuliniai su bordiūrinėmis grotelėmis 40t apkrovai;
- Projektuojamas konstrukcinis drenažas iš plastikinių Tv113/126 mm vamzdžių su geotekstilės filtru;
- Projektinio aukščio horizontalė ir projektinis aukštis.

DOKUMENTO PAVADINIMAS	DOKUMENTO ŽYMUO	Lapas	Lapų	Laida
Inžinerinių tinklų suvestinis planas M1:500	P21-60.1-2212-KR-TDP-BD.B-03	5	7	0

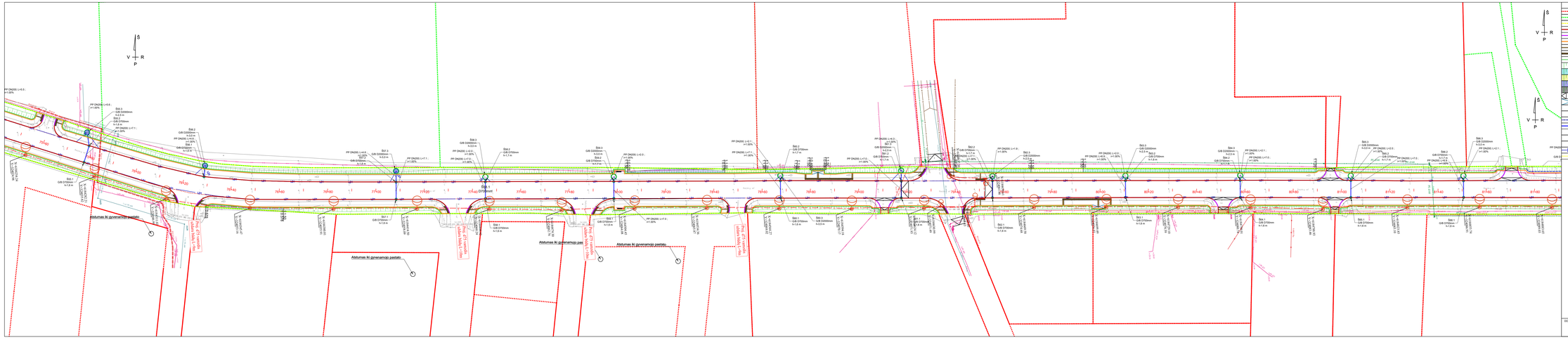
Aklumas iki gyvenamojo pastato
Aklumas iki gyvenamojo pastato
Aklumas iki gyvenamojo pastato

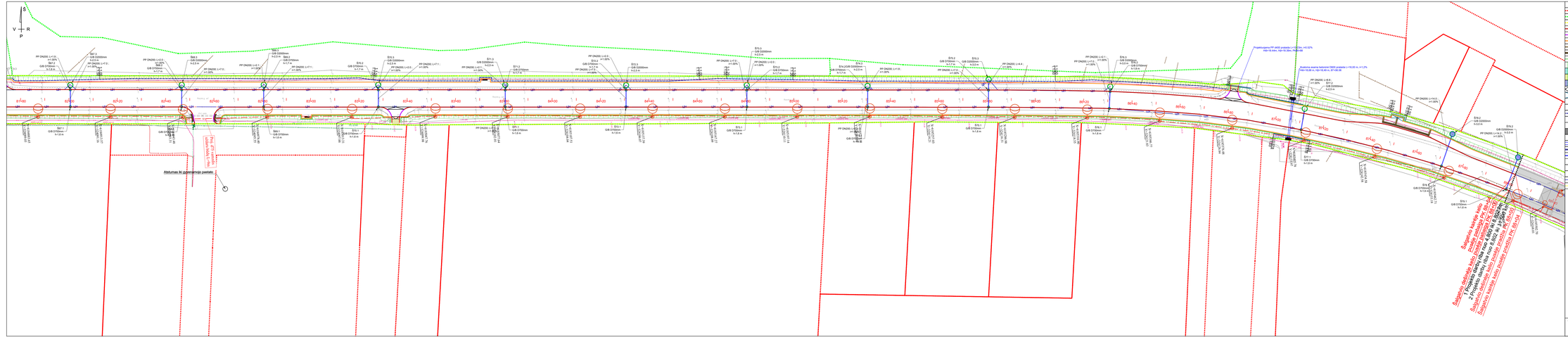
S
V
R
P
Atskumas iki pamatinio paviršiaus
Projektuojama PP ø400 pralaida L=12,20m, i=0,32%
H(in)=18,64m, H(in)=18,36m, H(out)=18
Projektuojama PP ø400 pralaida L=15,00 m, i=1,2%
H(in)=18,68 m, H(in)=18,50 m, H(out)=18,32
Projektuojama PP ø400 pralaida L=12,20m, i=0,32%
H(in)=18,64m, H(in)=18,36m, H(out)=18
Sutvarkyti esamo kelio grioviai
Sutvarkyti esamo kelio grioviai
Sutvarkyti esamo kelio grioviai

1 Konstrukcijos variantas

DEŠINĖ PUSĖ SKERSINIS PJŪVIS TIPAS 1

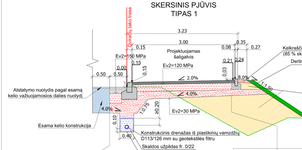

Dangos konstrukcijos atstatymas **DK2**	
Asfalto viršutinis sluoksnis iš mišinio AC 16 VS	-0.03
Asfalto apatinis sluoksnis iš mišinio AC 16 AS	-0.04
Asfalto pagrindo sluoksnis iš mišinio AC 22 PS	-0.10
Skaldos pagrindo sluoksnis iš nesurištojo mineralinio medžiagų mišinio 0/45	-0.30
Šalčiui nejautrių medžiagų sluoksnis	-0.28

Šaligalvio dangos konstrukcija	
Asfalto pagrindo-dangos sluoksnis AC 16 PD	-0.08
Skaldos pagrindo sluoksnis iš nesurištojo mineralinio medžiagų mišinio 0/45	-0.20
Šalčiui nejautrių medžiagų sluoksnis	-0.17

DEŠINĖ PUSĖ SKERSINIS PJŪVIS TIPAS 2

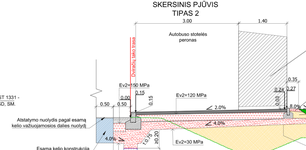

Dangos konstrukcijos atstatymas **DK2**	
Asfalto viršutinis sluoksnis iš mišinio AC 16 VS	-0.03
Asfalto apatinis sluoksnis iš mišinio AC 16 AS	-0.04
Asfalto pagrindo sluoksnis iš mišinio AC 22 PS	-0.10
Skaldos pagrindo sluoksnis iš nesurištojo mineralinio medžiagų mišinio 0/45	-0.30
Šalčiui nejautrių medžiagų sluoksnis	-0.28

Šaligalvio dangos konstrukcija	
Asfalto pagrindo-dangos sluoksnis AC 16 PD	-0.08
Skaldos pagrindo sluoksnis iš nesurištojo mineralinio medžiagų mišinio 0/32, 0/45	-0.20
Šalčiui nejautrių medžiagų sluoksnis	-0.17

DEŠINĖ PUSĖ SKERSINIS PJŪVIS TIPAS 3

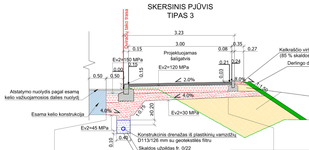

Dangos konstrukcijos atstatymas **DK1**	
Asfalto viršutinis sluoksnis iš mišinio AC 11 VN	-0.04
Asfalto pagrindo sluoksnis iš mišinio AC 22 PN	-0.10
Skaldos pagrindo sluoksnis iš nesurištojo mineralinio medžiagų mišinio 0/45	-0.25
Šalčiui nejautrių medžiagų sluoksnis	-0.36

Šaligalvio dangos konstrukcija	
Asfalto pagrindo-dangos sluoksnis AC 16 PD	-0.08
Skaldos pagrindo sluoksnis iš nesurištojo mineralinio medžiagų mišinio 0/32, 0/45	-0.20
Šalčiui nejautrių medžiagų sluoksnis	-0.17

DEŠINĖ PUSĖ SKERSINIS PJŪVIS TIPAS 4

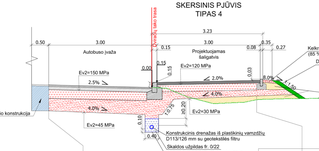

Dangos konstrukcijos atstatymas **DK1**	
Asfalto viršutinis sluoksnis iš mišinio AC 11 VN	-0.04
Asfalto pagrindo sluoksnis iš mišinio AC 22 PN	-0.10
Skaldos pagrindo sluoksnis iš nesurištojo mineralinio medžiagų mišinio 0/45	-0.25
Šalčiui nejautrių medžiagų sluoksnis	-0.36

Šaligalvio dangos konstrukcija	
Asfalto pagrindo-dangos sluoksnis AC 16 PD	-0.08
Skaldos pagrindo sluoksnis iš nesurištojo mineralinio medžiagų mišinio 0/32, 0/45	-0.20
Šalčiui nejautrių medžiagų sluoksnis	-0.17

DEŠINĖ PUSĖ SKERSINIS PJŪVIS TIPAS 5

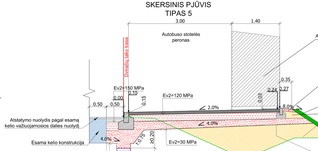

Dangos konstrukcijos atstatymas **DK1**	
Asfalto viršutinis sluoksnis iš mišinio AC 11 VN	-0.04
Asfalto pagrindo sluoksnis iš mišinio AC 22 PN	-0.10
Skaldos pagrindo sluoksnis iš nesurištojo mineralinio medžiagų mišinio 0/45	-0.25
Šalčiui nejautrių medžiagų sluoksnis	-0.36

Šaligalvio dangos konstrukcija	
Asfalto pagrindo-dangos sluoksnis AC 16 PD	-0.08
Skaldos pagrindo sluoksnis iš nesurištojo mineralinio medžiagų mišinio 0/32, 0/45	-0.20
Šalčiui nejautrių medžiagų sluoksnis	-0.17

KAIRĖ PUSĖ SKERSINIS PJŪVIS TIPAS 1

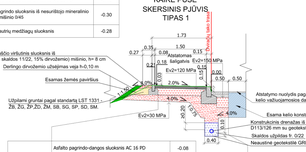

Šaligalvio dangos konstrukcija	
Asfalto pagrindo-dangos sluoksnis AC 16 PD	-0.08
Skaldos pagrindo sluoksnis iš nesurištojo mineralinio medžiagų mišinio 0/32, 0/45	-0.20
Šalčiui nejautrių medžiagų sluoksnis	-0.17

Dangos konstrukcijos atstatymas **DK2**	
Asfalto viršutinis sluoksnis iš mišinio AC 16 VS	-0.03
Asfalto apatinis sluoksnis iš mišinio AC 16 AS	-0.04
Asfalto pagrindo sluoksnis iš mišinio AC 22 PS	-0.10
Skaldos pagrindo sluoksnis iš nesurištojo mineralinio medžiagų mišinio 0/45	-0.30
Šalčiui nejautrių medžiagų sluoksnis	-0.28

KAIRĖ PUSĖ SKERSINIS PJŪVIS TIPAS 2

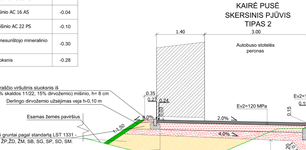

Šaligalvio dangos konstrukcija	
Asfalto pagrindo-dangos sluoksnis AC 16 PD	-0.08
Skaldos pagrindo sluoksnis iš nesurištojo mineralinio medžiagų mišinio 0/32, 0/45	-0.20
Šalčiui nejautrių medžiagų sluoksnis	-0.17

Dangos konstrukcijos atstatymas **DK2**	
Asfalto viršutinis sluoksnis iš mišinio AC 16 VS	-0.03
Asfalto apatinis sluoksnis iš mišinio AC 16 AS	-0.04
Asfalto pagrindo sluoksnis iš mišinio AC 22 PS	-0.10
Skaldos pagrindo sluoksnis iš nesurištojo mineralinio medžiagų mišinio 0/45	-0.30
Šalčiui nejautrių medžiagų sluoksnis	-0.28

KAIRĖ PUSĖ SKERSINIS PJŪVIS TIPAS 3



Šaligalvio dangos konstrukcija	
Asfalto pagrindo-dangos sluoksnis AC 16 PD	-0.08
Skaldos pagrindo sluoksnis iš nesurištojo mineralinio medžiagų mišinio 0/32, 0/45	-0.20
Šalčiui nejautrių medžiagų sluoksnis	-0.17

Dangos konstrukcijos atstatymas **DK2**	
Asfalto viršutinis sluoksnis iš mišinio AC 16 VS	-0.03
Asfalto apatinis sluoksnis iš mišinio AC 16 AS	-0.04
Asfalto pagrindo sluoksnis iš mišinio AC 22 PS	-0.10
Skaldos pagrindo sluoksnis iš nesurištojo mineralinio medžiagų mišinio 0/45	-0.30
Šalčiui nejautrių medžiagų sluoksnis	-0.28

KAIRĖ PUSĖ SKERSINIS PJŪVIS TIPAS 4



Šaligalvio dangos konstrukcija	
Asfalto pagrindo-dangos sluoksnis AC 16 PD	-0.08
Skaldos pagrindo sluoksnis iš nesurištojo mineralinio medžiagų mišinio 0/32, 0/45	-0.20
Šalčiui nejautrių medžiagų sluoksnis	-0.17

Dangos konstrukcijos atstatymas **DK2**	
Asfalto viršutinis sluoksnis iš mišinio AC 16 VS	-0.03
Asfalto apatinis sluoksnis iš mišinio AC 16 AS	-0.04
Asfalto pagrindo sluoksnis iš mišinio AC 22 PS	-0.10
Skaldos pagrindo sluoksnis iš nesurištojo mineralinio medžiagų mišinio 0/45	-0.30
Šalčiui nejautrių medžiagų sluoksnis	-0.28

KAIRĖ PUSĖ SKERSINIS PJŪVIS TIPAS 5



Dangos konstrukcijos atstatymas **DK1**	
Asfalto viršutinis sluoksnis iš mišinio AC 11 VN	-0.04
Asfalto pagrindo sluoksnis iš mišinio AC 22 PN	-0.10
Skaldos pagrindo sluoksnis iš nesurištojo mineralinio medžiagų mišinio 0/45	-0.25
Šalčiui nejautrių medžiagų sluoksnis	-0.36

Šaligalvio dangos konstrukcija	
Asfalto pagrindo-dangos sluoksnis AC 16 PD	-0.08
Skaldos pagrindo sluoksnis iš nesurištojo mineralinio medžiagų mišinio 0/32, 0/45	-0.20
Šalčiui nejautrių medžiagų sluoksnis	-0.17

[vaizavimo]leisto bordiūro 100.8.20 cm detalė M1:10

[vaizavimo]leisto bordiūro 100.15.22 cm detalė M1:10



Gatvės bordiūro 100.15.30 cm detalė M1:10

Dešinės pusės tako trasos skersinių pjūvių pritaikymo lentelė			
Piketas (PK)		Ruožo	Skersinio profilio
Nuo	Iki	tipas	Nr.
48+80	55+06	626	1
55+06	55+11	5	2
55+11	61+58	647	1
61+58	61+63	5	2
61+63	70+03	840	1
70+03	70+68	65	4
70+68	79+97	929	3
79+97	80+02	5	5
80+02	88+00	798	3

Kairės pusės tako trasos skersinių pjūvių pritaikymo lentelė			
Piketas (PK)		Ruožo	Skersinio profilio
Nuo	Iki	tipas	Nr.
60+78	60+81	3	1
60+81	61+86	5	2
66+86	69+72	786	3
69+72	69+95	23	4
69+95	69+00	5	5
69+00	70+06	106	3
70+06	79+81	875	6
79+81	79+86	5	7
79+86	87+28	840	6
87+28	87+48	22	8
87+48	87+53	5	9
87+53	87+90	37	8
87+90	88+04	14	6

Pastabos:
Skersiniai pjūviai pateikti pagal dešinės ir kairės pusės šaligatvių trasas, kurios sutampa su esamo kelio važiuojamosios dalies kraštais. Sankryžose sankirtamas plokš dangos konstrukcijos skaičius atsižvelgiant, kad kelčiant nuolydį esamą gatvės ir projektinį 4,00% atsirenda geodezinis skirtumas.

0	2022	Statybos leidimui (konkursui) ir statybai					
Laida	Data	LAIDOS STATUSAS KEITMO PREŽASTIS (JEI TAIKOMA)					
Kval. patv. dok. Nr.		KOMPLEKSINIO PROJEKTO PAVADINIMAS Kelių Lietuvoje plėtros programos kelio Nr. 2212 Klaipėda–Radailiai–Šiauliai ruožo nuo 4,800 iki 8,802 km kapitalinio remontas, įvirgenti takus, apšvietimą ir inžinerines eismo saugos priemones					
		PROJEKTO DALIS Susisiekimo dalis					
		DOKUMENTO PAVADINIMAS Skersiniai profiliai M 1:50				Laida 0	
LT	STATYTOJAS IR UŽSAKOVAS VĮ Lietuvos automobilių kelių direkcija	DOKUMENTO ŽYMUO P21-60-1-2212-KR-TDP-BD.B-04				Lapas 1	Lapų 6

1 Konstrukcijos variantas

KAIRĖ PUSĖ SKERSINIS PJŪVIS TIPAS 5

Šaligatvio dangos konstrukcija		
	Asfalto pagrindo-dangos sluoksnis AC 16 PD	-0.08
	Skaitos pagrindo sluoksnis iš nesurištojo mineralinio medžiagų mišinio 0/32, 0/45	-0.20
	Šaičiui nejautrių medžiagų sluoksnis	-0.17

Dangos konstrukcijos atlaikymas **DK2**		
	Asfalto viršutinis sluoksnis iš mišinio AC 16 VS	-0.03
	Asfalto apatinis sluoksnis iš mišinio AC 16 AS	-0.04
	Asfalto pagrindo sluoksnis iš mišinio AC 22 PS	-0.10
	Skaitos pagrindo sluoksnis iš nesurištojo mineralinio medžiagų mišinio 0/45	-0.30
	Šaičiui nejautrių medžiagų sluoksnis	-0.28

KAIRĖ PUSĖ SKERSINIS PJŪVIS TIPAS 6



Šaligatvio dangos konstrukcija		
	Asfalto pagrindo-dangos sluoksnis AC 16 PD	-0.08
	Skaitos pagrindo sluoksnis iš nesurištojo mineralinio medžiagų mišinio 0/32, 0/45	-0.20
	Šaičiui nejautrių medžiagų sluoksnis	-0.17

Dangos konstrukcijos atlaikymas **DK1**		
	Asfalto viršutinis sluoksnis iš mišinio AC 11 VN	-0.04
	Asfalto pagrindo sluoksnis iš mišinio AC 22 PN	-0.10
	Skaitos pagrindo sluoksnis iš nesurištojo mineralinio medžiagų mišinio 0/45	-0.25
	Šaičiui nejautrių medžiagų sluoksnis	-0.36

KAIRĖ PUSĖ SKERSINIS PJŪVIS TIPAS 7

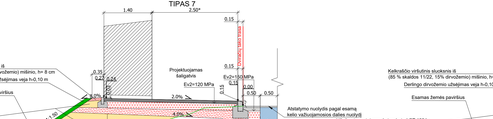

Šaligatvio dangos konstrukcija		
	Asfalto pagrindo-dangos sluoksnis AC 16 PD	-0.08
	Skaitos pagrindo sluoksnis iš nesurištojo mineralinio medžiagų mišinio 0/32, 0/45	-0.20
	Šaičiui nejautrių medžiagų sluoksnis	-0.17

Dangos konstrukcijos atlaikymas **DK1**		
	Asfalto viršutinis sluoksnis iš mišinio AC 11 VN	-0.04
	Asfalto pagrindo sluoksnis iš mišinio AC 22 PN	-0.10
	Skaitos pagrindo sluoksnis iš nesurištojo mineralinio medžiagų mišinio 0/45	-0.25
	Šaičiui nejautrių medžiagų sluoksnis	-0.36

KAIRĖ PUSĖ SKERSINIS PJŪVIS TIPAS 8



Šaligatvio dangos konstrukcija		
	Asfalto pagrindo-dangos sluoksnis AC 16 PD	-0.08
	Skaitos pagrindo sluoksnis iš nesurištojo mineralinio medžiagų mišinio 0/32, 0/45	-0.20
	Šaičiui nejautrių medžiagų sluoksnis	-0.17

Dangos konstrukcijos atlaikymas **DK1**		
	Asfalto viršutinis sluoksnis iš mišinio AC 11 VN	-0.04
	Asfalto pagrindo sluoksnis iš mišinio AC 22 PN	-0.10
	Skaitos pagrindo sluoksnis iš nesurištojo mineralinio medžiagų mišinio 0/45	-0.25
	Šaičiui nejautrių medžiagų sluoksnis	-0.36

KAIRĖ PUSĖ SKERSINIS PJŪVIS TIPAS 9



Šaligatvio dangos konstrukcija		
	Asfalto pagrindo-dangos sluoksnis AC 16 PD	-0.08
	Skaitos pagrindo sluoksnis iš nesurištojo mineralinio medžiagų mišinio 0/32, 0/45	-0.20
	Šaičiui nejautrių medžiagų sluoksnis	-0.17

Dangos konstrukcijos atlaikymas **DK1**		
	Asfalto viršutinis sluoksnis iš mišinio AC 11 VN	-0.04
	Asfalto pagrindo sluoksnis iš mišinio AC 22 PN	-0.10
	Skaitos pagrindo sluoksnis iš nesurištojo mineralinio medžiagų mišinio 0/45	-0.25
	Šaičiui nejautrių medžiagų sluoksnis	-0.36

Įvažiavimo/įleisto bordiūro 100.8.20 cm detalė M1:10

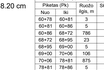

Įvažiavimo/įleisto bordiūro 100.15.22 cm detalė M1:10

Gatvės bordiūro 100.15.30 cm detalė M1:10

Kairės pusės tako trasos skersinių pjūvių pritaikymo lentelė			
Pikietas (PK)		Ruožo ilgis, m	Skersinio profilio tipas
Nuo	Iki		
60+78	60+81	3	1
60+81	60+98	5	2
60+98	68+72	786	3
68+72	68+95	23	4
68+95	69+00	5	5
69+00	70+06	106	3
70+06	78+61	875	6
78+61	78+66	5	7
78+66	87+26	840	6
87+26	87+48	22	8
87+48	87+53	5	9
87+53	87+90	37	8
87+90	88+04	14	6

Esamų išvalomų griovių detalė
Atstatant esamų griovių šlaitus ir griovio dugno plotį

Šaligatvio dangos sujungimo tiesnuovažomis detalė

Suvedimas su esama dangos konstrukcija atsižvelgiant į esamą nuovažos dangą
Tas esamomis kietomis dangomis suvedimas projektuojamas iš asfalto dangos
Nesant kietomis dangos suvedimas projektuojamas iš žvyro dangos

Nuovažų įrengimo skersinio pjūvio detalė



≥12.0 % nuolydis suvedimui žvyro danga

≤8.0 % nuolydis suvedimui asfalto danga

Nuovažų dangos konstrukcija **DK 0.1**		
	Asfalto pagrindo-dangos sluoksnis AC 16 PD	-0.10
	Asfalto pagrindo-dangos sluoksnis AC 16 PD	-0.08
	Skaitos pagrindo sluoksnis iš nesurištojo mineralinio medžiagų mišinio 0/32, 0/45	-0.20
	Šaičiui nejautrių medžiagų sluoksnis (pagal kelio dangos konstrukcijos atsp)	-0.47

Sankryžų nuo PK 48+80 iki PK 70+00 dangos konstrukcijos įrengimas

Dangos konstrukcijos atlaikymas **DK2**		
	Asfalto viršutinis sluoksnis iš mišinio AC 16 VS	-0.03
	Asfalto apatinis sluoksnis iš mišinio AC 16 AS	-0.04
	Asfalto pagrindo sluoksnis iš mišinio AC 22 PS	-0.10
	Skaitos pagrindo sluoksnis iš nesurištojo mineralinio medžiagų mišinio 0/45	-0.30
	Šaičiui nejautrių medžiagų sluoksnis	-0.28

Sankryžų nuo PK 70+00 iki PK 88+02 dangos konstrukcijos įrengimas



Dangos konstrukcijos atlaikymas **DK1**		
	Asfalto viršutinis sluoksnis iš mišinio AC 11 VN	-0.04
	Asfalto pagrindo sluoksnis iš mišinio AC 22 PN	-0.10
	Skaitos pagrindo sluoksnis iš nesurištojo mineralinio medžiagų mišinio 0/45	-0.25
	Šaičiui nejautrių medžiagų sluoksnis	-0.36

Išlikių sankryžų nuo PK 48+80 iki PK 70+00 dangos konstrukcijos įrengimas



Dangos konstrukcijos atlaikymas **DK2**		
	Asfalto viršutinis sluoksnis iš mišinio AC 16 VS	-0.03
	Asfalto apatinis sluoksnis iš mišinio AC 16 AS	-0.09
	Asfalto pagrindo sluoksnis iš mišinio AC 22 PS	-0.15
	Skaitos pagrindo sluoksnis iš nesurištojo mineralinio medžiagų mišinio 0/45	-0.30
	Šaičiui nejautrių medžiagų sluoksnis	-0.28

	Asfalto viršutinis sluoksnis iš mišinio AC 16 VS	-0.03
	Asfalto apatinis sluoksnis iš mišinio AC 16 AS	-0.07
	Esama kelio dangos konstrukcija	

Išlikios saniečios tiesi kelio dangą įrengimas **DK2**

Išlikių sankryžų nuo PK 70+00 iki PK 88+02 dangos konstrukcijos įrengimas



Dangos konstrukcijos atlaikymas **DK1**		
	Asfalto viršutinis sluoksnis iš mišinio AC 11 VN	-0.04
	Asfalto pagrindo sluoksnis iš mišinio AC 16 AN	-0.06
	Asfalto pagrindo sluoksnis iš mišinio AC 22 PN	-0.14
	Skaitos pagrindo sluoksnis iš nesurištojo mineralinio medžiagų mišinio 0/45	-0.30
	Šaičiui nejautrių medžiagų sluoksnis	-0.28

	Asfalto viršutinis sluoksnis iš mišinio AC 11 VN	-0.04
	Asfalto pagrindo sluoksnis iš mišinio AC 16 AN	-0.06
	Esama kelio dangos konstrukcija	

Išlikios saniečios tiesi kelio dangą įrengimas **DK1**

Užvažiuojamos saugumo saleės dangos konstrukcija Nuo PK 48+49 iki PK 48+63

Dangos konstrukcijos atlaikymas **DK2**		
	Asfalto viršutinis sluoksnis iš mišinio AC 16 VS	-0.03
	Asfalto apatinis sluoksnis iš mišinio AC 16 AS	-0.04
	Asfalto pagrindo sluoksnis iš mišinio AC 22 PS	-0.10
	Skaitos pagrindo sluoksnis iš nesurištojo mineralinio medžiagų mišinio 0/45	-0.30
	Šaičiui nejautrių medžiagų sluoksnis	-0.28

Saugumo saleės dangos konstrukcija **DK2**		
	Betoninės trinkelės 20.10.10 cm	-0.10
	Paskuosnės iš nesurištųjų mineralinių medžiagų fr. 0/5	-0.03
	Skaitos pagrindo sluoksnis iš nesurištojo mineralinio medžiagų mišinio 0/45	-0.30
	Šaičiui nejautrių medžiagų sluoksnis	-0.32

Užvažiuojamos saugumo saleės dangos konstrukcija Nuo PK 49+03 iki PK 49+16

Dangos konstrukcijos atlaikymas **DK2**		
	Asfalto viršutinis sluoksnis iš mišinio AC 16 VS	-0.03
	Asfalto apatinis sluoksnis iš mišinio AC 16 AS	-0.04
	Asfalto pagrindo sluoksnis iš mišinio AC 22 PS	-0.10
	Skaitos pagrindo sluoksnis iš nesurištojo mineralinio medžiagų mišinio 0/45	-0.30
	Šaičiui nejautrių medžiagų sluoksnis	-0.28

Saugumo saleės dangos konstrukcija **DK2**		
	Betoninės trinkelės 20.10.10 cm	-0.10
	Paskuosnės iš nesurištųjų mineralinių medžiagų fr. 0/5	-0.03
	Skaitos pagrindo sluoksnis iš nesurištojo mineralinio medžiagų mišinio 0/45	-0.30
	Šaičiui nejautrių medžiagų sluoksnis	-0.32

DOKUMENTO PAVADINIMAS	DOKUMENTO ŽYMUO	Lapas	Lapų	Laida
Skersiniai pjūviai M1:50	P21-60.1-2212-KR-TDP-BD.B-04	2	6	0

2 Konstrukcijos variantas

DEŠINĖ PUSĖ SKERSINIS PJŪVIS TIPAS 1

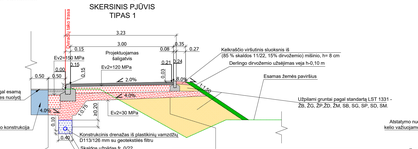
3.23
3.00
0.08
0.35
0.27
0.15
0.24
0.21
0.50
0.50
0.20
0.20
0.20

2 Konstrukcijos variantas

KAIRĖ PUSĖ SKERSINIS PJŪVIS TIPAS 5

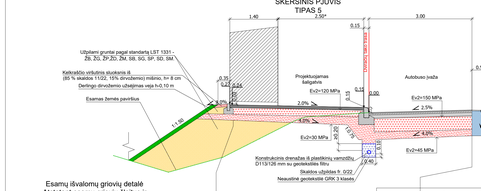

KAIRĖ PUSĖ SKERSINIS PJŪVIS TIPAS 6

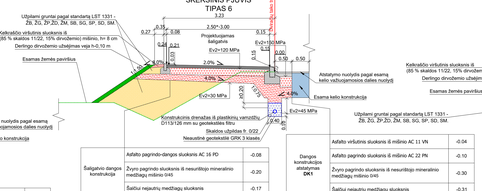

KAIRĖ PUSĖ SKERSINIS PJŪVIS TIPAS 7

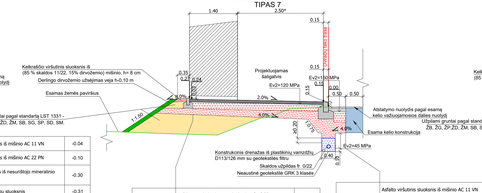

KAIRĖ PUSĖ SKERSINIS PJŪVIS TIPAS 8

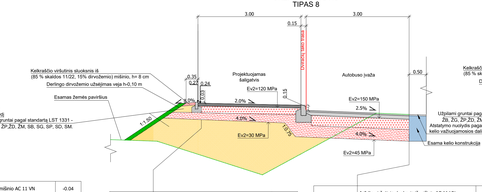

KAIRĖ PUSĖ SKERSINIS PJŪVIS TIPAS 9

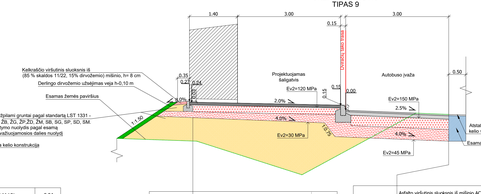

Įvažiavimo/išeisto bordiūro 100.8.20 cm detalė M1:10

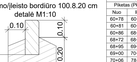

Kairės pusės tako trasos skersinių pjūvių pritaikymo lentelė			
Piketas (PK)		Ruožo ilgis, m	Skersinio profilio tipas
Nuo	Iki		
60+78	60+81	3	1
60+81	60+86	5	2
60+86	68+72	786	3
68+72	68+95	23	4
68+95	69+00	5	3
69+00	70+06	106	3
70+06	78+81	873	5
78+81	78+86	5	7
78+86	87+26	840	6
87+26	87+48	22	8
87+48	87+53	5	9
87+53	87+92	37	8
87+92	88+04	14	3

Įvažiavimo/išeisto bordiūro 100.15.22 cm detalė M1:10

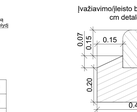

Gatvės bordiūro 100.15.30 cm detalė M1:10

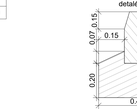

Esamų išvalomų griovių detalė
Atstatant esamų griovių šlaitus ir griovio dugno plotį

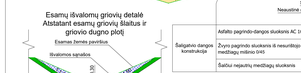

Nuovažų įrengimo skersinio pjūvio detalė

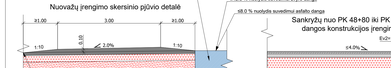

Nuovažų dangos konstrukcija DK 0.1		
	Asfalto pagrindo-dangos sluoksnis AC 16 PD	-0.10
	Asfalto pagrindo-dangos sluoksnis AC 16 PD	-0.08
	Žvyro pagrindo sluoksnis iš nesurištojo mineralinio medžiagų mišinio 0/45	-0.20
	Šaršiui nejautrių medžiagų sluoksnis (pagal kelio dangos konstrukcijos storį)	-0.47

Sankryžų nuo PK 48+80 iki PK 70+00 dangos konstrukcijos įrengimas

Dangos konstrukcijos atlaikymas **DK2**		
	Asfalto viršutinis sluoksnis iš mišinio AC 16 VS	-0.03
	Asfalto apatinis sluoksnis iš mišinio AC 16 AS	-0.04
	Asfalto pagrindo sluoksnis iš mišinio AC 22 PS	-0.10
	Žvyro pagrindo sluoksnis iš nesurištojo mineralinio medžiagų mišinio 0/45	-0.40
	Šaršiui nejautrių medžiagų sluoksnis	-0.18

Sankryžų nuo PK 70+00 iki PK 88+02 dangos konstrukcijos įrengimas

Dangos konstrukcijos atlaikymas **DK1**		
	Asfalto viršutinis sluoksnis iš mišinio AC 11 VN	-0.04
	Asfalto pagrindo sluoksnis iš mišinio AC 22 PN	-0.10
	Žvyro pagrindo sluoksnis iš nesurištojo mineralinio medžiagų mišinio 0/45	-0.30
	Šaršiui nejautrių medžiagų sluoksnis	-0.31

Šaligatvio dangos sujungimo bes nuovažomis detalė



Išklišių sankryžų nuo PK 70+00 iki PK 88+02 dangos konstrukcijos įrengimas

Dangos konstrukcijos atlaikymas **DK2**		
	Asfalto viršutinis sluoksnis iš mišinio AC 16 VS	-0.03
	Asfalto apatinis sluoksnis iš mišinio AC 16 AS	-0.09
	Asfalto pagrindo sluoksnis iš mišinio AC 22 PS	-0.15
	Žvyro pagrindo sluoksnis iš nesurištojo mineralinio medžiagų mišinio 0/45	-0.40
	Šaršiui nejautrių medžiagų sluoksnis	-0.18

-0.03	Asfalto viršutinis sluoksnis iš mišinio AC 16 VS	Išklišos sankrčios ties kelio danga įrengimas **DK2**
-0.07	Asfalto apatinis sluoksnis iš mišinio AC 16 AS	
	Esama kelio dangos konstrukcija	

Išklišių sankryžų nuo PK 70+00 iki PK 88+02 dangos konstrukcijos įrengimas

Dangos konstrukcijos atlaikymas **DK1**		
	Asfalto viršutinis sluoksnis iš mišinio AC 11 VN	-0.04
	Asfalto pagrindo sluoksnis iš mišinio AC 16 AN	-0.06
	Asfalto pagrindo sluoksnis iš mišinio AC 22 PN	-0.14
	Žvyro pagrindo sluoksnis iš nesurištojo mineralinio medžiagų mišinio 0/45	-0.30
	Šaršiui nejautrių medžiagų sluoksnis	-0.31

-0.04	Asfalto viršutinis sluoksnis iš mišinio AC 11 VN	Išklišos sankrčios ties kelio danga įrengimas **DK1**
-0.06	Asfalto pagrindo sluoksnis iš mišinio AC 16 AN	
	Esama kelio dangos konstrukcija	

Šaligatvio dangos sujungimo bes nuovažomis detalė

Šaligatvio dangos konstrukcija		
	Asfalto pagrindo-dangos sluoksnis AC 16 PD	-0.08
	Žvyro pagrindo sluoksnis iš nesurištojo mineralinio medžiagų mišinio 0/45	-0.20
	Šaršiui nejautrių medžiagų sluoksnis	-0.17

Dangos konstrukcijos atlaikymas **DK2**		
	Asfalto viršutinis sluoksnis iš mišinio AC 16 VS	-0.03
	Asfalto apatinis sluoksnis iš mišinio AC 16 AS	-0.04
	Asfalto pagrindo sluoksnis iš mišinio AC 22 PS	-0.10
	Žvyro pagrindo sluoksnis iš nesurištojo mineralinio medžiagų mišinio 0/45	-0.40
	Šaršiui nejautrių medžiagų sluoksnis	-0.18

Dangos konstrukcijos atlaikymas **DK1**		
	Asfalto viršutinis sluoksnis iš mišinio AC 11 VN	-0.04
	Asfalto pagrindo sluoksnis iš mišinio AC 22 PN	-0.10
	Žvyro pagrindo sluoksnis iš nesurištojo mineralinio medžiagų mišinio 0/45	-0.30
	Šaršiui nejautrių medžiagų sluoksnis	-0.31

Užvažuojamos saugumo saleės dangos konstrukcija
Nuo PK 48+49 iki PK 48+63

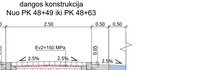

Saugumo saleės dangos konstrukcija DK2		
	Betoninis trinkelės 20.10.10 cm	-0.10
	Paskaluotis iš nesurištųjų mineralinių medžiagų fr. 0/5	-0.03
	Žvyro pagrindo sluoksnis iš nesurištojo mineralinio medžiagų mišinio 0/45	-0.40
	Šaršiui nejautrių medžiagų sluoksnis	-0.22

Dangos konstrukcijos atlaikymas **DK2**		
	Asfalto viršutinis sluoksnis iš mišinio AC 16 VS	-0.03
	Asfalto apatinis sluoksnis iš mišinio AC 16 AS	-0.04
	Asfalto pagrindo sluoksnis iš mišinio AC 22 PS	-0.10
	Žvyro pagrindo sluoksnis iš nesurištojo mineralinio medžiagų mišinio 0/45	-0.40
	Šaršiui nejautrių medžiagų sluoksnis	-0.18

Užvažuojamos saugumo saleės dangos konstrukcija
Nuo PK 49+03 iki PK 49+16

Saugumo saleės dangos konstrukcija DK2		
	Betoninis trinkelės 20.10.10 cm	-0.10
	Paskaluotis iš nesurištųjų mineralinių medžiagų fr. 0/5	-0.03
	Žvyro pagrindo sluoksnis iš nesurištojo mineralinio medžiagų mišinio 0/45	-0.40
	Šaršiui nejautrių medžiagų sluoksnis	-0.22

Dangos konstrukcijos atlaikymas **DK2**		
	Asfalto viršutinis sluoksnis iš mišinio AC 16 VS	-0.03
	Asfalto apatinis sluoksnis iš mišinio AC 16 AS	-0.04
	Asfalto pagrindo sluoksnis iš mišinio AC 22 PS	-0.10
	Žvyro pagrindo sluoksnis iš nesurištojo mineralinio medžiagų mišinio 0/45	-0.40
	Šaršiui nejautrių medžiagų sluoksnis	-0.18

Šaligatvio dangos konstrukcija		
	Asfalto pagrindo-dangos sluoksnis AC 16 PD	-0.08
	Žvyro pagrindo sluoksnis iš nesurištojo mineralinio medžiagų mišinio 0/45	-0.20
	Šaršiui nejautrių medžiagų sluoksnis	-0.17

Dangos konstrukcijos atlaikymas **DK1**		
	Asfalto viršutinis sluoksnis iš mišinio AC 11 VN	-0.04
	Asfalto pagrindo sluoksnis iš mišinio AC 22 PN	-0.10
	Žvyro pagrindo sluoksnis iš nesurištojo mineralinio medžiagų mišinio 0/45	-0.30
	Šaršiui nejautrių medžiagų sluoksnis	-0.31

Šaligatvio dangos konstrukcija		
	Asfalto pagrindo-dangos sluoksnis AC 16 PD	-0.08
	Žvyro pagrindo sluoksnis iš nesurištojo mineralinio medžiagų mišinio 0/45	-0.20
	Šaršiui nejautrių medžiagų sluoksnis	-0.17

Dangos konstrukcijos atlaikymas **DK1**		
	Asfalto viršutinis sluoksnis iš mišinio AC 11 VN	-0.04
	Asfalto pagrindo sluoksnis iš mišinio AC 22 PN	-0.10
	Žvyro pagrindo sluoksnis iš nesurištojo mineralinio medžiagų mišinio 0/45	-0.30
	Šaršiui nejautrių medžiagų sluoksnis	-0.31

DOKUMENTO PAVADINIMAS	DOKUMENTO ŽYMUO	Lapas	Lapų	Laida
Skersiniai pjūviai M1:50	P21-60.1-2212-KR-TDP-BD.B-04	4	6	0

Artumo gabaritai

SKERSINIS PJŪVIS SU KELIO ŽENKLŲ ARTUMO GABARITAIS

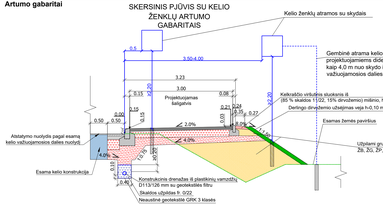

SKERSINIS PJŪVIS SU PĖSČIŲJŲ TVORELĖS GABARITAIS

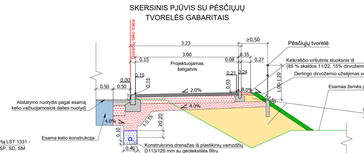

SKERSINIS PJŪVIS SU APŠVIETIMO TINKLŲ GABARITAIS

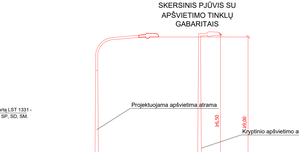

SKERSINIS PJŪVIS SU KRYPTINIO APŠVIETIMO ARTUMO GABARITAIS ESANT 1,50 M PLOČIO ŠALIGAVIUI

Autobuso perono žmonių su negalia vedimo ir įspėjimo paviršių įrengimo schema

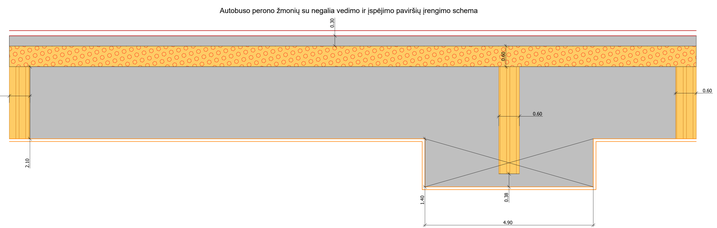

SKERSINIS PJŪVIS SU KELIO ŽENKLŲ ARTUMO GABARITAIS

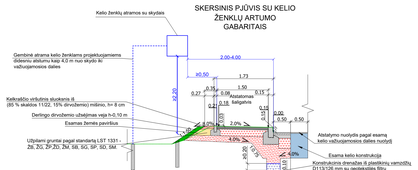

Įvažiavimo/išeisto bordiūro 100.8.20 cm detalė M1:10

Įvažiavimo/išeisto bordiūro 100.15.22 cm detalė M1:10

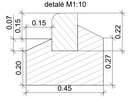

Gatvės bordiūro 100.15.30 cm detalė M1:10

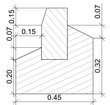

Pastabos:
Apšvietimo tinklai ir detalūs pjūviai pateikti Elektrotechninėje dalyje.

DOKUMENTO PAVADINIMAS	DOKUMENTO ŽYMUO	Lapai	Lapų	Laida
Skersiniai pjūviai M1:50	P21-60.1-2212-KR-TDP-BD.B-04	5	6	0

Paviršinio vandens nuvedimo sprendiniai

G/B D1000 mm šulinio skersinis pjūvis su ketaus grotelėmis 40t apkrovai ties išvalomais grioviais

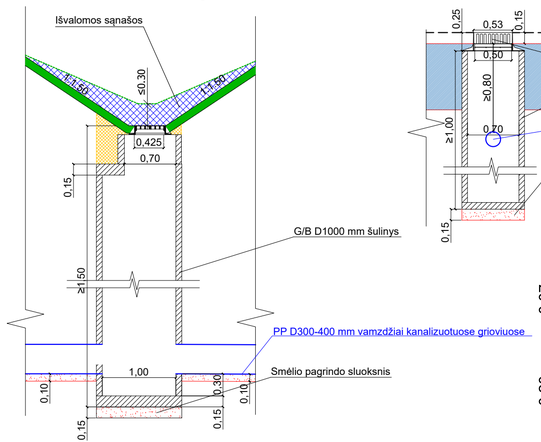

G/b D700 mm šulinio skersinis pjūvis su bordiūrinėmis grotelėmis

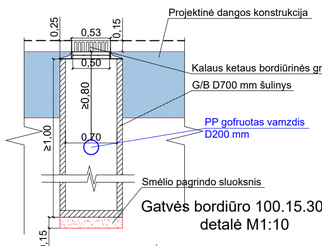

Gatvės bordiūro 100.15.30 cm detalė M1:10

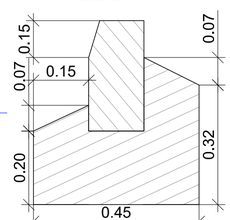

Įvažiavimo/įleisto bordiūro 100.15.22 cm detalė M1:10

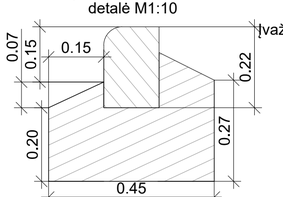

Įvažiavimo/įleisto bordiūro 100.8.20 cm detalė M1:10

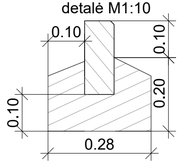

Pralaidos įrengimo per nuovažas skersinis pjūvis

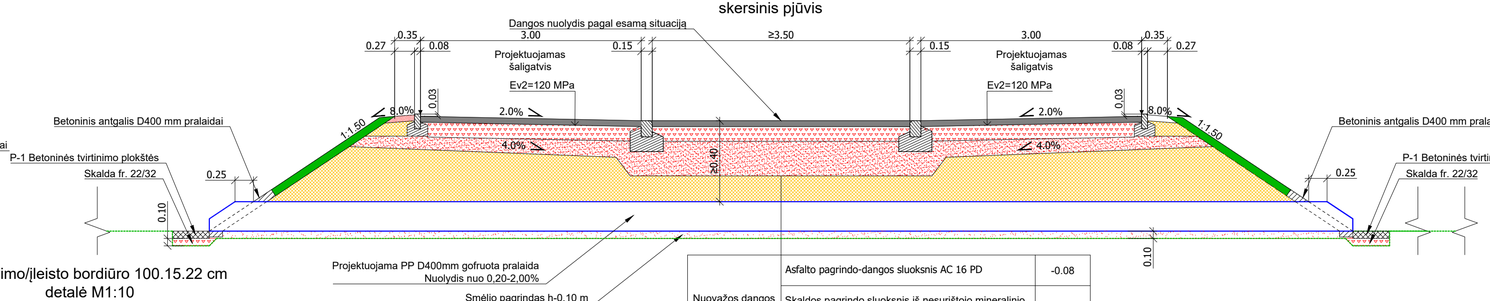

Nuovažos dangos konstrukcija		
	Asfalto pagrindo-dangos sluoksnis AC 16 PD	-0.08
	Skaldos pagrindo sluoksnis iš nesurištojo mineralinio medžiagų mišinio 0/32, 0/45	-0.20
	Šalčiui neatrių medžiagų sluoksnis (pagal kelio dangos konstrukcijos storį)	-0.47

G/B D2000 mm šulinio skersinis pjūvis su ketaus grotelėmis 40t apkrovai ties grioviais ir šlaitų apačia

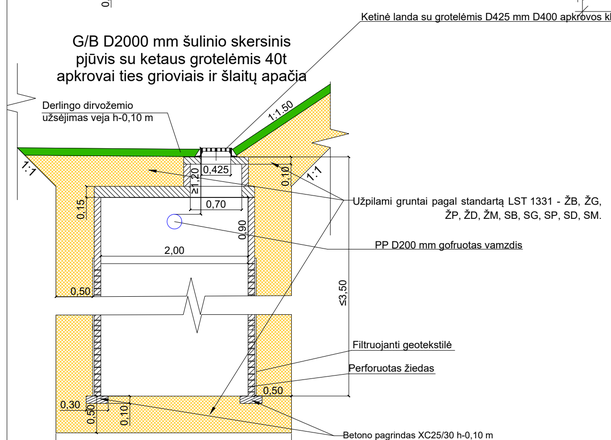

G/B D2000 mm šulinio skersinis pjūvis su ketaus dangčiu 40t apkrovai ties šaligatviu

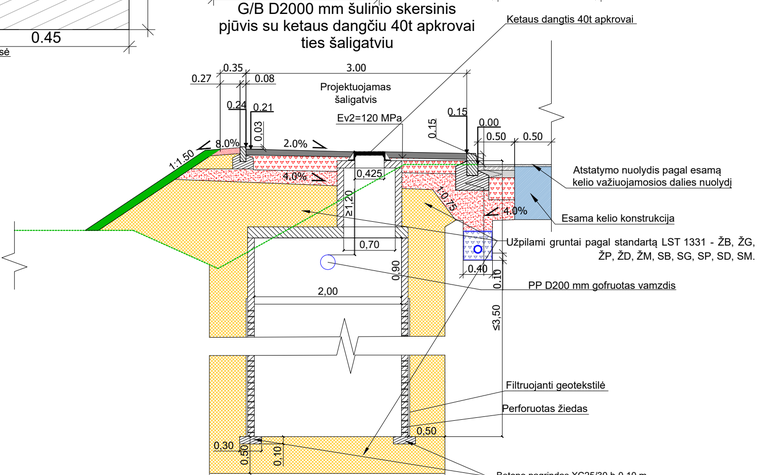

Šlaitų tvirtinimas prieš eroziniu dembliu

santykis 1:1,20
santykis 1:1,00

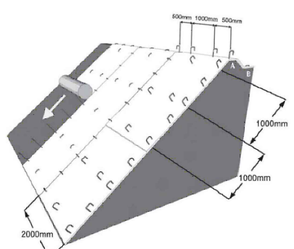

Smeigių išdėstymo schema

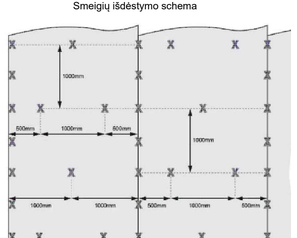

Armuotų elementų įrengimas šlaito tvirtinimui

60° segmentas - santykis 1:0,578
65° segmentas - santykis 1:0,466
70° segmentas - santykis 1:0,364

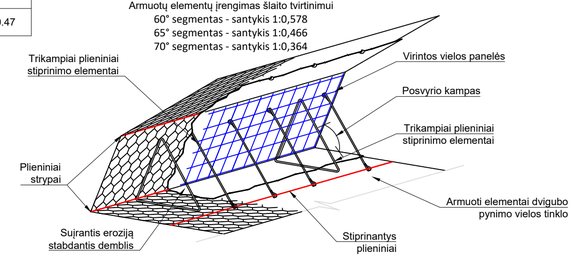

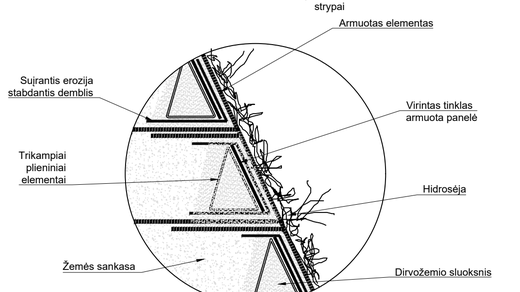

Pastabos:
Paviršinio vandens nuvedimo sprendiniai, konstrukcinio drenažo sprendiniai ir kanalizuoto griovio sprendiniai ir jų jungtys pateikti susisiekimo dalies P21-60.1-22-KR-TDP-S.B-06 ir dalies P21-60.1-22-KR-TDP-S.B-07 profiliuose.

DOKUMENTO PAVADINIMAS	DOKUMENTO ŽYMUO	Lapas	Lapų	Laida
Skersiniai pjūviai M1:50	P21-60.1-2212-KR-TDP-BD.B-04	6	6	0